

SPRÁVA NEZÁVISLÉHO AUDÍTORA

pre akcionárov spoločnosti KOSIT a.s.

k časti II - Správa k informáciám, ktoré sa uvádzajú v konsolidovanej výročnej správe

Overili sme účtovnú závierku spoločnosti KOSIT a.s. k 31. decembru 2022, uvedenú v časti E Prílohy, bod 2. konsolidovanej výročnej správy Spoločnosti, ku ktorej sme dňa 28. februára 2023 vydali správu nezávislého audítora, ktorá sa nachádza v časti E Prílohy, bod 1. konsolidovanej výročnej správy Spoločnosti KOSIT a.s.. Taktiež sme overili konsolidovanú účtovnú závierku spoločnosti KOSIT a.s. a jej dcérskych spoločností k 31. decembru 2022, uvedenú v časti E Prílohy, bod 4. konsolidovanej výročnej správy, ku ktorej sme dňa 31. marca 2023 vydali správu nezávislého audítora, ktorá sa nachádza v časti E Prílohy, bod 3. konsolidovanej výročnej správy Spoločnosti KOSIT a.s.. Tento dodatok sme vypracovali v zmysle § 27 odsek 6 zákona č. 423/2015 Z.z. o štatutárnom audite a o zmene a doplnení zákona č. 431/2002 Z. z. o účtovníctve v znení neskorších predpisov (ďalej len „zákon o štatutárnom audite“).

Na základe vykonaných prác opísaných v časti II správy nezávislého audítora - Správa k informáciám, ktoré sa uvádzajú v konsolidovanej výročnej správe, podľa nášho názoru:

- informácie uvedené v konsolidovanej výročnej správe Spoločnosti KOSIT a.s. zostavenej za rok 2022 sú v súlade s jej individuálnou aj konsolidovanou účtovnou závierkou za daný rok,
- konsolidovaná výročná správa obsahuje informácie podľa zákona o účtovníctve.

Okrem toho, na základe našich poznatkov o účtovnej jednotke a situácii v nej, ktoré sme získali počas auditu účtovnej závierky, sme povinní uviesť, či sme zistili významné nesprávnosti v konsolidovanej výročnej správe. V tejto súvislosti konštatujeme, že sme nezistili významné nesprávnosti v konsolidovanej výročnej správe.

Žilina, 5.apríl 2023



INTERAUDIT BENETIP s.r.o.
Kuzmányho 8 Žilina
licencia SKAU č. 21

Zodpovedný audítor
Ing. Roman Hyrošš
Licencia SKAU č. 208

A low-angle photograph of an industrial facility, likely a refinery or chemical plant. The image is dominated by large, green-painted pipes and metal structures. The sky is a clear, bright blue. A semi-transparent green rectangular box is overlaid in the center of the image, containing the title text. In the bottom left corner, there is a circular warning sign with a red border and a black center, featuring a white '0.6' and a white 'm' below it, indicating a height restriction.

KONSOLIDOVANÁ VÝROČNÁ SPRÁVA KOSIT a.s.
2022

Obchodné meno KOSIT a.s.
Sídlo Rastislavova 98, 043 46, Košice
IČO 36 205 214
Telefón +421 55 7270711
Web www.kosit.sk
Facebook: www.facebook.com/kositgroup
LinkedIn: www.linkedin.com/kositgroup
Akcionári:



stav k 31.12.2022

Spolu	100,00%	16 799 200,00
WOOD WASTE MANAGEMENT LIMITED	95,00%	15 959 240,00
MESTO KOŠICE.	5,00%	839 960,00

Počet akcií 100 listinné
Menovitá hodnota 167 992,00 EUR
Základné imanie 16 799 200,00 EUR
 Z toho splatené 16 799 200,00 EUR

Právne skutočnosti Akciová spoločnosť bola založená rozhodnutím zakladateľov zo dňa 21.2.2001 podľa zák. č. 513/91 Zb. vo forme notárskej zápisnice číslo N 87/2001, Nz 87/2001 zo dňa 21.2.2001. Dňa 21.3.2001 bola spoločnosť zapísaná do Obchodného registra súdu Košice I v Košiciach, Oddiel: Sa, vložka číslo 1169/V).

Štatutárne organy

Predstavenstvo		
predseda	Martin Šmigura	od 26.9.2019
podpredseda	Ľubomír Šoltýs	od 26.9.2019
člen	Boris Kostík	od 20.11.2019
člen	Jozef Streženec	od 20.11.2019
člen	Ing. Marián Christenko	od 8.6.2020
Dozorná rada		
predseda	Mgr. Ladislav Strojný	od 12.2.2020
člen	Branislav Dudáš	od 23.4.2021
člen	Ing. Richard Biznár	od 20.11.2019

Spoločnosť poverená auditom

INTERAUDIT BENETIP, s.r.o. - audítor na overenie účtovnej závierky za účtovné obdobia od 1. januára 2022 až do 31. decembra 2022.

Obsah

A. ÚVOD

1. Predslov vedenia spoločnosti
2. Významné udalosti
3. Účasť v spoločnostiach
4. Celková akcionárska štruktúra
5. Organizačná štruktúra spoločnosti
6. KOSIT a.s. a životné prostredie
7. Spoločenská zodpovednosť

B. HOSPODÁRENIE SPOLOČNOSTI

1. Hospodársky výsledok
2. Vývoj obchodnej činnosti
3. Investície
4. Ľudské zdroje
5. Štruktúra výnosov
6. Štruktúra nákladov
7. Rozdelenie zisku

C. VÝKAZY SPOLOČNOSTI

1. Výkaz ziskov a strát po zdanení – skrátený
2. Súvaha – skrátená

D. KONSOLIDOVANÉ VÝKAZY SPOLOČNOSTI

1. Konsolidované výkazy KOSIT a.s. a dcérske spoločnosti za obdobie, ktoré sa skončilo 31. decembra 2022

E. PRÍLOHY

1. Správa nezávislého audítora k individuálnej účtovnej závierke
2. Individuálna účtovná závierka spoločnosti KOSIT a.s. zostavená k 31. decembru 2022
3. Správa nezávislého audítora ku konsolidovanej účtovnej závierke
4. Konsolidovaná účtovná závierka za rok končiaci 31. decembra 2022
5. Stanovisko dozornej rady

A. ÚVOD

KOSIT a.s. je spoločnosť, ktorá pôsobí na trhu už od 21.3.2001 na základe projektu mesta Košice, ktoré v roku 2000 vypísalo medzinárodný tender na predaj vlastnej ZEVO ekonomickému subjektu, ktorý mal s mestom Košice založiť spoločný podnik na zber a zneškodnenie komunálneho odpadu, ako aj na letnú a zimnú údržbu komunikácií. Mesto Košice je v súčasnosti 5% akcionárom. Prevádzkuje Zariadenie na energetické využitie odpadu ZEVO, pre energetické zhodnocovanie odpadov, ktoré je jedným z dvoch zariadení tohto druhu na Slovensku. ZEVO je zaradené do kategórie energetického zhodnocovania odpadov „R“ v zmysle platné integrovaného povolenia. KOSIT a.s. je držiteľom licencie na výrobu tepla a elektrickej energie.

Integrovaný systém nakladania s odpadom, ktorý KOSIT a.s. uplatňuje, rieši hierarchiu nakladania s odpadom, chráni ovzdušie a ostatné zložky životného prostredia.

Spoločnosť KOSIT a.s. vlastní **1 Zariadenie pre energetické využitie odpadov (ZEVO) s dvomi spaľovacími linkami, 19 dcérskych spoločností**, zamestnáva celkovo **585 pracovníkov** a svoje služby poskytuje **257 komunálnym zákazníkom** a viac ako **2 000 podnikateľským subjektom** na území Slovenska. V súčasnosti má v rámci SR rozmiestnených takmer **40 tis. kontajnerov, 241 áut** vo vozovom parku, **zhodnotí 117 tis. ton odpadu** ročne, **vyprodukuje 45 tis. MWh elektrickej energie pre takmer 20.000 domácnosti** a v čase zimného obdobia **zabezpečí vykurovanie pre vyše 4.000 domácností**. Okrem toho sa spoločnosť KOSIT a.s. venuje aj vzdelávaniu a na svojej pôde **odovzdáva vedomosti viac ako 5.000 absolventom environmentálnej výchovy** ročne, najmä z Košíc.

Pri efektívnom riadení a rozvíjaní svojich procesov už niekoľko rokov využíva systém manažérstva kvality na základe udelených certifikátov **ISO 9001, 14001 a ISO 45001**.

KOSIT a.s. je stabilná spoločnosť a stojí na pevných základoch slušnosti, korektnosti a zodpovednosti a dôsledne dbá na plnenie svojich záväzkov nielen voči akcionárom a zákazníkom, ale aj voči svojim zamestnancom, partnerom a štátnym inštitúciám.

Prehľad základných ukazovateľov spoločnosti

	jednotka	2021	2022	%
Dovoz odpadu do ZEVO	t	134 474	135 235	101
Zneškodnený odpad - ZEVO	t	108 670	117 398	108
Zneškodnený odpad - skládky	t	70 081	71 362	102
Vývoz odpadu zo ZEVO	t	19 442	19 036	98
Zásoba odpadu v areáli ZEVO	t	13 441	10 728	80
Zneškodnený odpad - NO	t	3 426	5 133	150
Predané druhotné suroviny	t	16 835	17 369	103
Najazdené km	km	3 186 000	3 212 948	101
Prepravený odpad (materiál)	t	204 234	201 553	99
Počet zamestnancov	osoby	568	585	103
Náklady celkom	tis. EUR	40 417	41 667	103
Výnosy celkom	tis. EUR	41 738	42 915	103
Hospodársky výsledok za účtovné obdobie	tis. EUR	1 321	1 248	94

A.1. Predslov vedenia spoločnosti

KOSIT a.s. pôsobí úspešne na slovenskom trhu už tretie desaťročie. Rast hlavných oblastí podnikania bol v roku 2022 vo výške 3 %. Náš strategický cieľ, vytvoriť zo skupiny KOSIT kľúčového hráča v komplexnom poskytovaní služieb v odpadovom hospodárstve a byť medzi TOP3 poskytovateľmi týchto služieb na slovenskom trhu, sa splnil.

Rok 2022 bol veľmi turbulentný nielen pre našu spoločnosť, ale aj pre slovenskú a európsku ekonomiku. Ešte neskončila celosvetová pandémia COVID-19 a už vo februári sa začala vojna u nášho východného suseda Ukrajiny. V tom čase už prebiehala energetická kríza, ktorá vyústila do inflačnej krízy. Inflácia sa v priebehu roka vyšplhala na dvojcifernú úroveň s celkovým priemerom 12,8%. Táto úroveň inflácie by zotrvať aj v ďalšom roku, s postupným poklesom v závere roka.

Plánované hospodárske výsledky sme z týchto dôvodov dosiahli s malým rozdielom voči rozpočtu. Všetky snahy boli venované znižovaniu negatívnych dopadov krízy na našu spoločnosť. Vysoká inflácia a s tým spojený výrazný nárast nákladov bolo nevyhnutné kompenzovať znižovaním neproduktívnych nákladov, lepšou organizáciou procesov a v neposlednom rade aj zmenou cenovej politiky.

V posledných rokoch sme práve z dôvodu rastu tržieb dosiahli maximum kapacitných možností zhodnocovania odpadu. To bolo impulzom pre spustenie prípravy investičného projektu ďalšej spaľovacej linky s následnou výrobou tepla a elektriny. Ide o jeden zo strategických projektov spoločnosti, ktorý bude definovať jej budúcnosť na niekoľko rokov. Začali však aj prípravy inovatívneho projektu výroby vodíka v spolupráci s Košickým samosprávnym krajom, s ktorým bol založený spoločný podnik. Verím, že všetky nové projekty budú ďalším zásadným príspevom do rozvoja a prispesú k stabilite a primeranému rastu našej spoločnosti.

Ďakujem všetkým zamestnancom za obetavú prácu a priaznivcom našej spoločnosti za podporu našich aktivít. Želám im veľa úspechov a elánu do ďalšej práce.


Martin Šmigura
predseda predstavenstva

A.2. Významné udalosti

V stručnosti zhrnuté významné udalosti v priebehu roku 2022:

- ✓ Pandémia vírusového ochorenia COVID19 – 3. vlna do mája 2022
- ✓ Založenie Združenia Zväz odpadového priemyslu – máj 2022
- ✓ Založenie spoločného podniku ČOV Strážske s.r.o. – júl 2022
- ✓ Založenie spoločného podniku W2H2 KSK, s.r.o. – november 2022
- ✓ Realizácia komplexnej pasportizácie zberných nádob na odpad v meste Košice
- ✓ Ukončenie pilotného projektu zberu kuchynského BIO odpadu Nová Terasa a príprava na celoplošný zber v Meste Košice – december 2022

A.3. Účasť v spoločnostiach

East Paper s.r.o.

Základné Imanie	315 400 EUR
Podiel v spol.	49 %
Hlavná aktivita	triedenie a spracovanie separovaného papiera a kartónu; predaj spracovaného materiálu

REMKO Sírnik, s.r.o.

Základné Imanie	300 000 EUR
Podiel v spol.	100 %
Hlavná aktivita	skládkovanie nie nebezpečných odpadov

KOSIT WEST s.r.o.

Základné Imanie	100 000 EUR
Podiel v spol.	90 %
Hlavná aktivita	nakladanie s odpadom

KOSIT SERVICES s.r.o.

Základné Imanie	30 000 EUR
Podiel v spol.	100 %
Hlavná aktivita	nakladanie s odpadom, čistiace a upratovacie práce

KOSIT EAST s.r.o.

Základné Imanie	955 000 EUR
Podiel v spol.	100 %
Hlavná aktivita	nakladanie s odpadom

TMHC, a.s.

Základné Imanie	25 000 EUR
Podiel v spol.	99,6 %
Hlavná aktivita	nakladanie s odpadom

KOSIT NORTH s.r.o.

Základné Imanie	5 000 EUR
Podiel v spol.	100 %
Hlavná aktivita	nakladanie s odpadom

KOSIT Horný Šariš s.r.o.

Základné Imanie	60 000 EUR
Podiel v spol.	100 %
Hlavná aktivita	nakladanie s odpadom

OPTIMAL PARTNER s. r. o.

Základné Imanie	6 640 EUR
Podiel v spol.	100 %
Hlavná aktivita	správa budov

Eco Transport s. r. o.

Základné Imanie 10 000 EUR
Podiel v spol. 50 %
Hlavná aktivita nakladanie s nie nebezpečným odpadom

EKOREAL, s.r.o.

Základné Imanie 6 639 EUR
Podiel v spol. 100 %
Hlavná aktivita skládkovanie nie nebezpečných odpadov

Eko – Salmo s.r.o. s.r.o.

Základné Imanie 149 374 EUR
Podiel v spol. 100 %
Hlavná aktivita zhodnocovanie BIO odpadov

Eko–Salmo Plus, s.r.o. s.r.o.

Základné Imanie 5 000 EUR
Podiel v spol. 100 %
Hlavná aktivita energetické využitie bioplynu

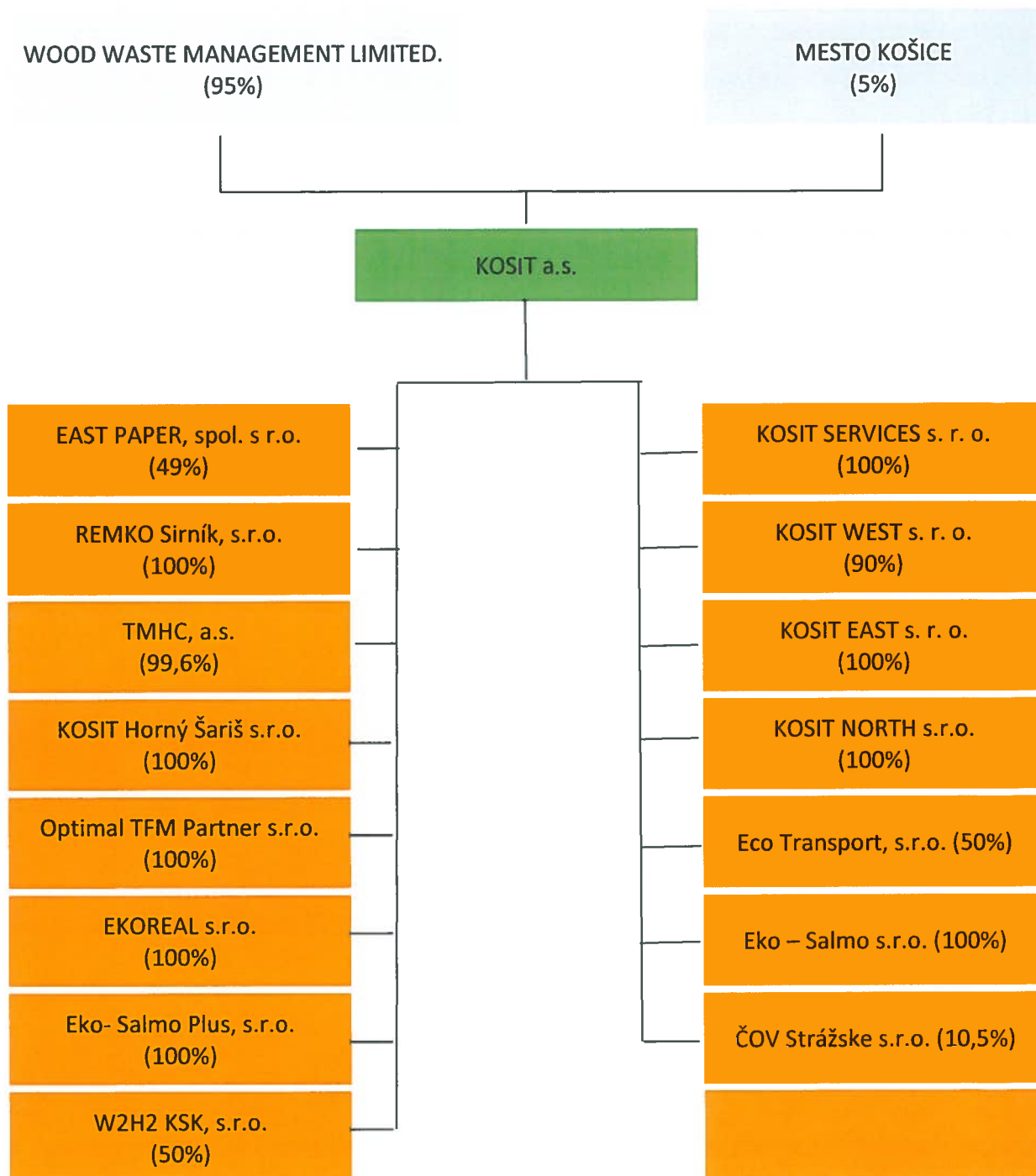
ČOV Strážske, s.r.o. s.r.o.

Základné Imanie 10 000 EUR
Podiel v spol. 10,5 %
Hlavná aktivita nakladanie s nie nebezpečným odpadom

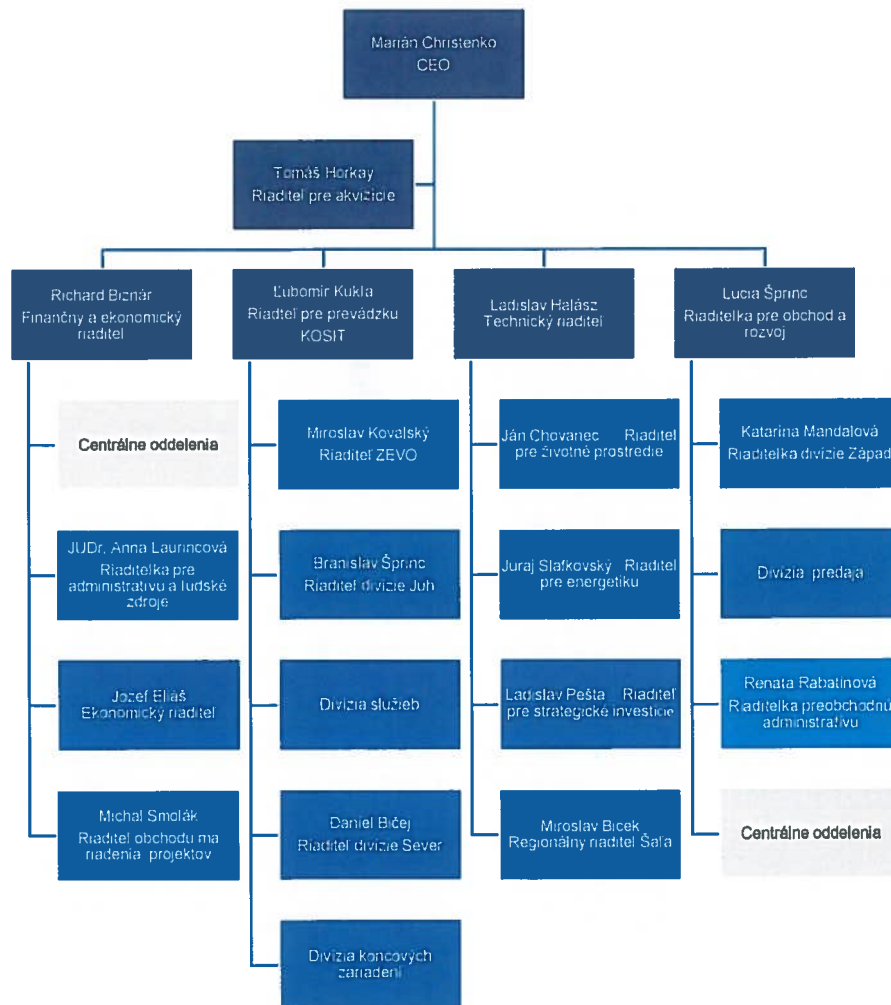
W2H2 KSK, s.r.o. s.r.o.

Základné Imanie 10 000 EUR
Podiel v spol. 50 %
Hlavná aktivita nákladná cestná doprava

A.4. Celková akcionárska štruktúra



A.5. Organizačná štruktúra spoločnosti



A.6. KOSIT a.s. a životné prostredie

KOSIT a.s. v súlade so svojimi záväzkami stavajúc do stredu svojho záujmu ochranu zdravia človeka a jeho prostredia, napĺňajúc svoje environmentálne ciele a požiadavky platnej environmentálnej legislatívy v roku 2013 a 2018 inštalovala nové zariadenie na čistenie spalín. Po uvedení zariadenia na čistenie spalín do trvalej prevádzky došlo k výraznému poklesu množstva vypúšťaných znečisťujúcich látok do ovzdušia.

Množstvá vypustených znečisťujúcich látok sú uvedené v nasledovnej tabuľke a grafe:

Kotel K1, K2	2014	2015	2016	2017	2018	2019	2020	2021	2022
Množstvo HCl [t.r ⁻¹]	2,016	0,561	1,212	1,888	2,954	2,537	1,9969	1,7732	2,0037
Množstvo TZL [t.r ⁻¹]	1,455	0,356	0,391	0,826	0,7273	0,319	0,2504	0,4342	0,6035
Množstvo SO ₂ [t.r ⁻¹]	4,984	1,54	3,093	2,55	5,345	3,048	2,0275	2,1259	1,1273
Množstvo CO [t.r ⁻¹]	10,3	2,711	4,9	9,026	8,46	5,358	4,3909	6,6879	6,7625
Množstvo NO _x [t.r ⁻¹]	59,103	34,839	53,409	52,942	69,046	70,255	64,8296	75,5813	82,7191
Kovy I.skupiny [t.r ⁻¹]	0,005	0,002	0,007	0,037	0,0035	0,003	0,0093	0,002	0,007
Kovy II. skupiny [t.r ⁻¹]	0,022	0,006	0,016	0,004	0,0063	0,0098	0,009	0,0099	0,002
Množstvo HF [t.r ⁻¹]	0,026	0,052	0,046	0,013	0,5218	0,094	0,0743	0,0377	0,049

Obdobne aj vo vzťahu k dodržiavaniu emisných limitov sú koncentrácie vypúšťaných znečisťujúcich látok hlboko pod stanoveným limitom. Hodnoty sú uvedené v nasledovnej tabuľke:

Znečisťujúca látka	Emisný limit (určený ako denný priemer)		Priemerné ročné emisné hodnoty																			
			K1		K2		K1		K2		K1		K2		K1		K2		K1		K2	
			[mg/m ³]		2014		2015		2016		2017		2018		2019		2020		2021		2022	
CO	30	50	6,99	25,28	4,46	29,59	5,31	22,88	9,34	23,88	15,6	17,34	11,9	7,54	9	6,88	9,4	11,76	8,2	11,55		
NO _x	180	200	186,58	155	141,57	127,2	162,87	123,3	145,15	125,7	156,9	136	114	137,18	118,9	127,53	126,3	139,78	126,1	151,24		
SO ₂	40	50	12,12	12,68	5,56	8,77	7,64	9,91	13,4	4,67	17,6	8,16	12,8	2,22	6	2,34	2,8	3,9	2,6	8,98		
TOC	10	10	1,35	16,07	2,23	2,27	1,63	0,47	1,75	0,45	3,1	0,99	0,8	0,3	0,3	0,12	0,1	0,09	0	0,08		
TZL	5	10	0,85	4,99	0,41	5,35	0,6	1,77	0,19	2,36	6,3	0,89	1,2	0,33	0,7	0,4	0,3	0,96	0,8	1,14		
suma PCDDaF	0,1	0,1	0,009	0,0085	0,004	0,0085	0,008	0,024	0,008	0,005	0,007	0,005	0,025	0,009	0,003	0,003	0,003	0,024	0,044	0,014		
Tl+Cd	0,05	0,05	0,0035	0,00125	0,004	0,00125	0,004	0,004	0,004	0,004	0,007	0,001	0,002	0,003	0,004	0,005	0,004	0,002	0,008	0,0185		
Hg	0,05	0,05	0,025	0,0095	0,004	0,0095	0,004	0,017	0,004	0,002	0,002	0,001	0,001	0,001	0,0006	0,018	0,00105	0,000205	0,00015	0,0032		
Sb+As+Pb+Cr+																						
Co+Cu+Mn+Ni	0,5	0,5	0,0415	0,01275	0,016	0,01275	0,047	0,16	0,047	0,018	0,025	0,001	0,023	0,012	0,015	0,018	0,015	0,0105	0,018	0,033		
+V																						
HF	1	1	0,06	0,03	0,11	0,27	0,11	0,22	0,11	0,07	0,2	0,25	0,3	0,15	0,1	0,2	0,2	0,01	0,2	0,03		
HCl	8	10	1,79	42,34	1,29	5,18	1,26	6,14	0,77	5,59	5,9	6,22	3,3	4,9	1,3	4,94	0,3	4,55	8	5,08		

Informácia o dodržaní emisných limitov, množstvách vypúšťaných znečisťujúcich látok (v zmysle § 33 a zákona č. 17/1992 Zb. o životnom prostredí v znení neskorších predpisov) Zariadenie na energetické využitie odpadov (ZEVO) za rok 2022.

Emisné limity pre zdroj emisií kotel K1:

Znečisťujúca látka	Emisný limit		Priemerná ročná hodnota	Množstvo ZL
	[mg.m ⁻³]			
	PPH	PDH	[mg.m ⁻³] Kotel K1	[t.rok ⁻¹] Kotel K1
TZL	20	5	0,8	0,1485
SO ₂	150	40	3,6	0,6953
NO _x	350	180	126,1	24,1021
CO	100	30	8,2	1,5625
HCl	50	8	0	0,0047
TOC	20	10	0	0,0041
HF	2	1	0,2	0,044

Emisné limity pre zdroj emisií kotel K2

Znečisťujúca látka	Emisný limit		Priemerná ročná hodnota	Množstvo ZL
	[mg.m ⁻³]			
	PPH	PDH	[mg.m ⁻³] Kotel K2	[t.rok ⁻¹] Kotel K2
TZL	30	10	1,14	0,455
SO ₂	200	50	0,98	0,432
NO _x	400	200	151,24	58,617
CO	100	50	11,55	5,2
HCl	60	10	5,08	1,999
TOC	20	10	0,08	0,225
HF	4	1	0,03	0,005

Legenda:

ZL – znečisťujúca látka
 TZL – tuhé znečisťujúce látky
 CO - oxid uhoľnatý
 TOC – organické znečisťujúce látky vo forme plynov a pár

PPH – priemerná polhodinová hodnota
 SO₂ – oxid siričitý
 HCl – plynné zlúčeniny chlóru

PDH – priemerná denná hodnota
 NO_x – oxid dusíka
 HF - fluorovodík

A.7. Spoločenská zodpovednosť

Zodpovednosť voči zamestnancom

Spoločnosť KOSIT a.s., rovnako ako jej dcérske spoločnosti, dbá na vysokú úroveň bezpečnosti pri práci zamestnancov vo všetkých svojich prevádzkach i v teréne, zabezpečenie dostatočného množstva oddychu mimo práce a počas dovoleniek, či rovnakej príležitosti šancí pre prácu v spoločnosti. Aj v roku 2022 sa pandémia podpísala pod aktivity organizované pre zamestnancov spoločností skupiny KOSIT.

Medzi aktivity zaradzujeme:

1. Individuálne riešenia pracovných úrazov, nápravné a prevenčné opatrenia na úrovni najvyššieho vedenia spoločnosti.
2. Oblečenie, obuv, osobné ochranné pracovné prostriedky a ďalšie vybavenie zamestnancov dosahuje vysoké štandardy, ktoré prihliadajú na rôznorodé poveternostné podmienky a aktuálne pandemické opatrenia pri práci v exteriéri i interiéri.
3. Pravidelné vzdelávacie aktivity zamestnancov – formou online workshopov, účasťou na online konferenciách či školeniach.
4. Minimalizáciu zadaných úloh mimo pracovného času, dotáciu formou príspevku na stravovanie aj počas času dovoleniek, skrátenie „povinného“ pracovného času v poslednom pracovnom dni.
5. Zamestnávanie marginalizovanej skupiny obyvateľstva.
6. Zamestnávanie mladých ľudí, tzv. znevýhodnených uchádzačov o zamestnanie, prostredníctvom národného projektu „Praxou k zamestnaniu“ cez UPSVaR.
7. Významný podiel práce z domu pri THP zamestnancoch.

Zodpovednosť voči zákazníkom:

Spoločnosť KOSIT a.s. dbá na vysokú spokojnosť svojich zákazníkov s poskytovanými službami (rýchlosť, komplexnosť), komunikáciou obchodného zastúpenia (okamžitá reakcia na požiadavku, ochota, flexibilita), vysokými štandardmi práce a ochrany osobných údajov zákazníkov a otvorenou komunikáciou so zákazníkmi na sociálnych sieťach.

Medzi aktivity zaradzujeme:

1. Etický kódex.
2. Všeobecné obchodné podmienka ako základný rámec pravidiel využívaných vo vzťahu so zákazníkmi
3. Využívanie systému pre správu zákazníkov (CRM).
4. Vytváranie personalizovaných ponúk na základe požiadaviek zákazníkov, poradenstvo pred a počas realizácie.
5. Zavedenie interných a pre všetkých zamestnancov záväzných noriem pre spracovanie a ochranu osobných údajov zákazníkov (skartácia nepotrebných dokumentov, kontrola tlačových úloh, povinné blokovanie počítačov a mobilných telefónov v prípade neprítomnosti).

Sledované indikátory:

1. Pravidelné týždenné sledovania reklamácií zákazníkov (dôvody a opodstatnenosť reklamácie), s okamžitým návrhom spôsobu riešenia na úrovni najvyššieho vedenia spoločnosti.
2. Aktívne sledovanie diskusií a komentárov na viacerých sociálnych sieťach a v prípade nutnosti okamžitá reakcia a riešenie problému.

Zodpovednosť voči dodávateľom:

Spoločnosť KOSIT a.s. vysoko dbá na rovnosť obchodných príležitostí pre všetkých dodávateľov požadovaných produktov a služieb. Spoločnosť pri všeobecne dostupných produktoch a službách, nemá podpísanú exkluzivitu s dodávateľskými spoločnosťami.

Medzi aktivity zaradzujeme:

1. Etický kódex.
2. Využívanie Všeobecných nákupných podmienok spoločnosti KOSIT a.s.
3. Aplikácia pravidiel na elimináciu nekalých obchodných praktík.
4. Povinný prieskum cenových ponúk (online a offline formou).
5. Povinný trhový prieskum spoločností, ktoré vedú dodať požadované produkty alebo služby.
6. Odpovede na ponuky a zaevidovanie všetkých potenciálnych dodávateľov

Zodpovednosť voči komunite:

Spoločnosť KOSIT a.s. si od svojho vzniku uvedomuje dôležitosť svojej spoločenskej zodpovednosti nielen v oblasti v ktorej podniká, ale vo všetkých oblastiach spoločenského života. Aj z tohto dôvodu založila Nadáciu KOSIT, ktorá má definované tri základné piliere:

1. Vzdelávanie v oblasti environmentálnej výchovy.
2. Organizovanie a podpora verejnoprospešných prác s cieľom upratovania verejných priestranstiev.
3. Ochrana zdravia, ochrana práv detí a mládeže, rozvoj vedy, vzdelávania, telovýchovy a športu.

Medzi aktivity Nadácie a spoločnosti KOSIT a.s. zaradzujeme:

1. Dobrovoľnícku aktivitu KOSIT Jarné upratovanie. Spoločnosť KOSIT podporila aj počas roku 2022 aktivity veľkého upratovania sumou až 11 000 €. O podporu sa mohla uchádzať každá z 22 mestských častí a pre každú z nich bol vyčlenený príspevok vo výške 500 € na materiálno-technické zabezpečenie.

**JARNÉ 5. ROČNÍK
UPRATOVANIE
V KOŠICIACH**

„Naša spoločnosť už tradične ponúka každej mestskej časti dar v hodnote 500 eur na podporu upratovania spoločných priestranstiev. Veľmi nás teší záujem, s akým sa pri tejto iniciatíve stretávame. Je vidieť, že Košičanom na čistote a poriadku v meste záleží.“

NÁŠ DAR:

- ✓ prenájom veľkokapacitného kontajnera,
- ✓ bezplatná preprava vyzbieraného odpadu,
- ✓ ekologické zhodnotenie odpadu,
- ✓ pracovné rukavice pre dobrovoľníkov,
- ✓ vrecia na zber odpadu.“

*Ing. Marián Christenko
Generálny riaditeľ KOSIT a.s.*

 Informácie o organizácii upratovania v okolí vášho bydliska získate na mestnom úrade vašej mestskej časti

KOSIT

2. Centrum environmentálnej výchovy (CEV), ktoré sídli v areáli Zariadenia pre energetické využitie odpadov, bolo v prvom polroku 2022 pre verejnosť z dôvodu tretej vlny covidu uzavreté. V tomto období prebiehali vzdelávacie aktivity výhradne online formou. Bezplatný online vzdelávací program pre žiakov a študentov o správnom nakladaní s odpadom absolvovalo približne 1.000 študentov. Program bol pripravený tak, aby vďaka zaujímavému obsahu a interaktívnym prvkom zaujal mladšie generácie. V jeho priebehu sa študenti atraktívnou formou dozvedajú viac o problematike odpadového hospodárstva a ochrany životného prostredia.
- Pre návštevníkov bolo CEV znovu otvorené od začiatku školského roka 2022/2023. Záujem školských zariadení o zážitkové exkurzie vysoko prevyšuje kapacitné možnosti CEV, rezerválny kalendár bol do konca roka 2022 zaplnený každý deň.

Z formulára spätnej väzby, ktorý je pedagógom zasielaný po absolvovaní prehliadky ZEVO, Divízie zhodnocovania odpadov a vzdelávania v učebni CEV vyberáme:

„Páčilo sa mi, že deti všetko reálne videli, že im pani lektorka hneď odpovedala na ich zvedavé otázky a celkový prístup lektorky k deťom, že ich svojim rozprávaním a milým prístupom vedela zaujať.“ MŠ Žiacka 18, Košice - Krásna

„Deťom sa najviac páčilo keď videli miestnosť kde sa ovládali stroje na prevzdušňovanie a spaľovanie odpadu.“ Splash international Košice

„Lektorka bola láskavá, komunikatívna, milá, trpezlivá, ochotná. Deti vedela upútať, pri hre, ktorá bola perfektná, deti povzbudzovala, chválila. Celá exkurzia bola výborne rozvrhnutá, videli sme reálne triedenie a spracovanie odpadu. Bolo to nezabudnuteľné zážitkové vzdelávanie, ktoré deti upútalo. Deti pri odchode domov z MŠ rodičov vítali tým, že im rozprávali čo všetko videli a zažili. Páčila sa nám hra, ktorú by sme prijali aj v našej MŠ. Priestor učebne je krásny. Páčil sa mi aj spôsob dopravy, dochvilnosť. Páčila sa nám návšteva ZEVO. Vlastne všetko.“ MŠ Juhoslovanská 4, Košice

„Pani lektorka si od prvého momentu svojim prístupom získala žiakov (9. ročníka), priblížila im tému odpadov z hľadiska každodenného života s dôrazom na ochranu životného prostredia. Žiaci jej vysvetlenie prijali, mnohé informácie si zapamätali (spätná väzba v škole) a aj ich reakcie na exkurziu boli veľmi pozitívne.“ ZŠ, Hlavná 165, Valaliky



Centrum environmentálnej výchovy Nadácie KOSIT



3. Spoluprácu s Technickou univerzitou v Košiciach, ako odborný konzultant pri príprave diplomových a doktorandských prác poslucháčov.
4. Využívanie alternatívnych a pre životné prostredie nezávadných systémov pri službách poskytovaných mestám a obciam, napríklad čistenie burín pomocou horúcej vody.

B. HOSPODÁRENIE SPOLOČNOSTI

B.1. Hospodársky výsledok

Nasledovná tabuľka uvádza štruktúru dosiahnutého HV a jeho vývoj v priebehu rokov 2021 a 2022.

	tis. EUR		
	2021	2022	%
Prevádzkový hospodársky výsledok	1 595	1 487	93
Hospodársky výsledok z finančných operácií	-274	-239	87
Mimoriadny hospodársky výsledok	0	0	
Hospodársky výsledok za účtovné obdobie	1 321	1 248	94
Daň z príjmov za bežnú činnosť	356	553	155
- splatná	287	20	7
- odložená	69	533	772
Výsledok hospodárenia za účtovné obdobie (zisk)	965	695	72

V hospodárení spoločnosti KOSIT a.s. došlo k výraznému poklesu pri tvorbe prevádzkového zisku v porovnaní s predchádzajúcim rokom. Hlavným dôvodom bol pokles výnosov za predaj elektriny a zároveň nárast nákladov na energie a pohonné hmoty.

B.2. Vývoj obchodnej činnosti

Oblasti pôsobenia spoločnosti KOSIT a.s. v roku 2022:

Hlavné aktivity

- zber a odvoz odpadu
- zneškodnenie odpadu
- čistenie komunikácií v vrátane zimnej a letnej údržby
- výroba a predaj elektrickej energie
- výroba a predaj pary
- predaj vyseparovaných druhotných surovín

Doplnkové aktivity

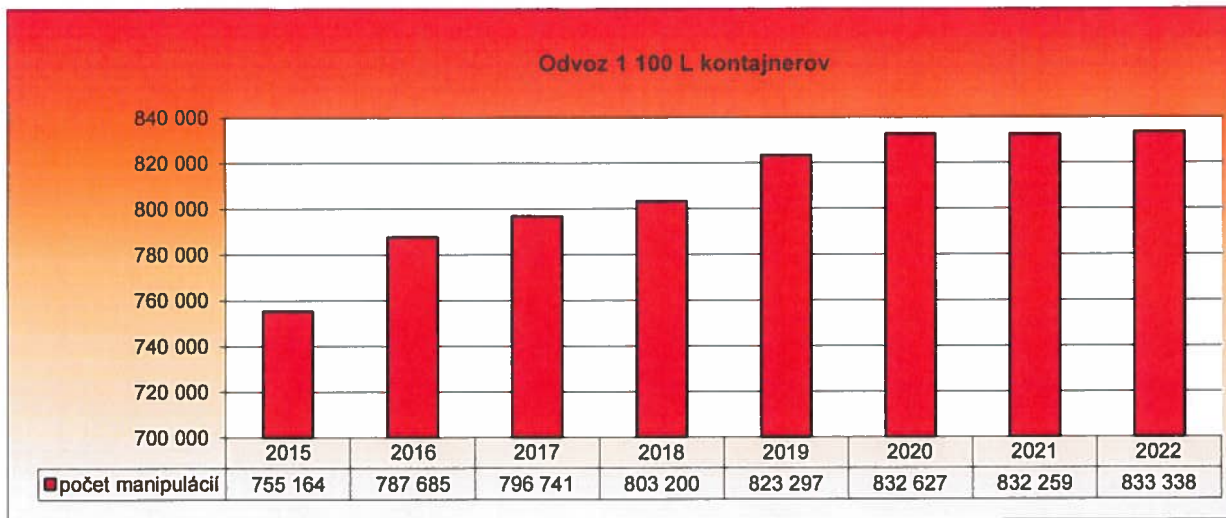
- podnikanie v oblasti nakladania s odpadom a nakladania s nebezpečným odpadom
- prenájom kontajnerov
- environmentálne poradenstvo, poradenstvo v oblasti podnikania

Prehľad dosiahnutých tržieb a ich porovnanie z hlavných oblastí podnikania

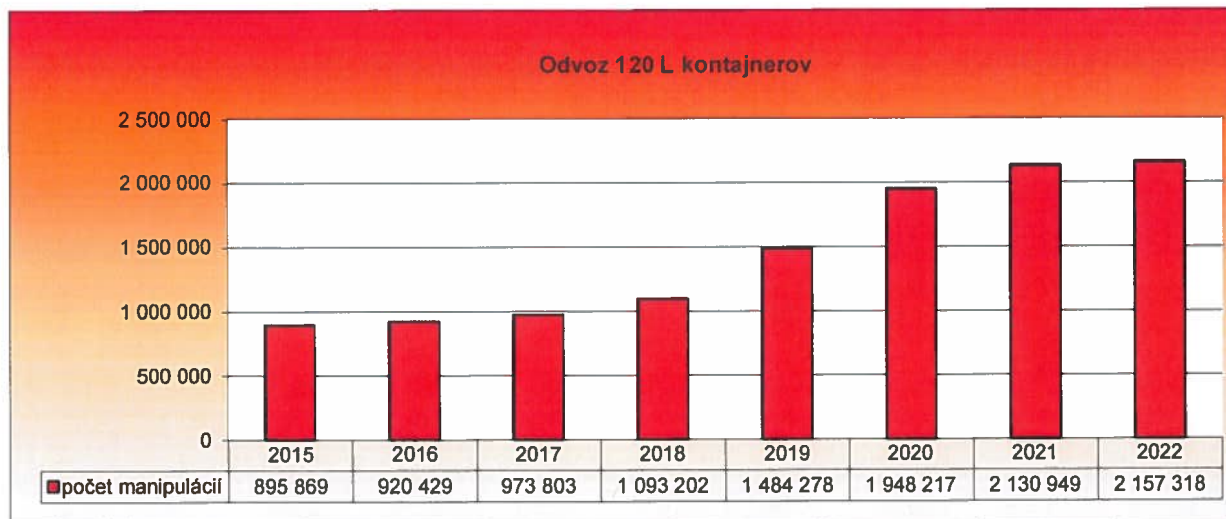
	tis. EUR		
Druhy prevádzkových činností	2021	2022	%
Predaj tepla	1 056	1 324	125
Predaj elektriny	3 170	1 996	63
Zber a odvoz odpadu	13 207	14 216	108
Zneškodnenie odpadu	11 265	12 245	109
Čistota a zimná údržba	4 673	4 712	101
Vyseparované druhotné suroviny	2 440	2 369	97
Spolu	35 811	36 862	103

Zber a odvoz odpadu

Hlavnou časťou odvozu odpadu je odvoz komunálneho odpadu pomocou 1 100 L kontajnerov. Počiatočný prudší nárast sa v posledných dvoch rokoch zastavil. Dôvodom je hlavne nárast počtu inštalovaných kontajnerov na triedený zber financovaný Organizáciami zodpovednosti výrobcov.

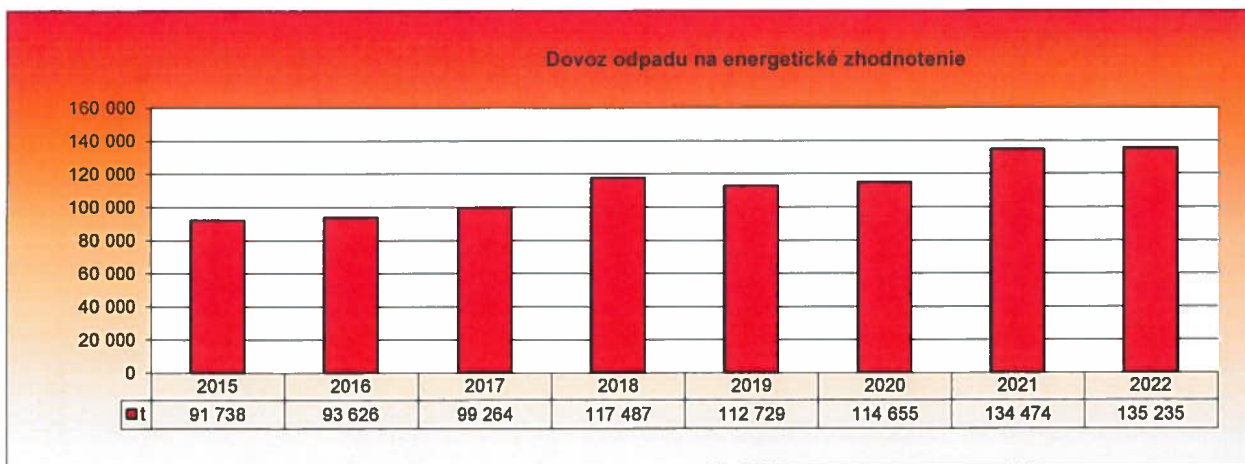


Druhou najrozšírenejšou službou v rámci odvozu odpadu je odvoz komunálneho odpadu pomocou 120L kontajnerov. Výkony tejto služby boli rastú posledných niekoľko rokov. Dôvodom sú nové zákazky pre obce na severovýchode Slovenska.



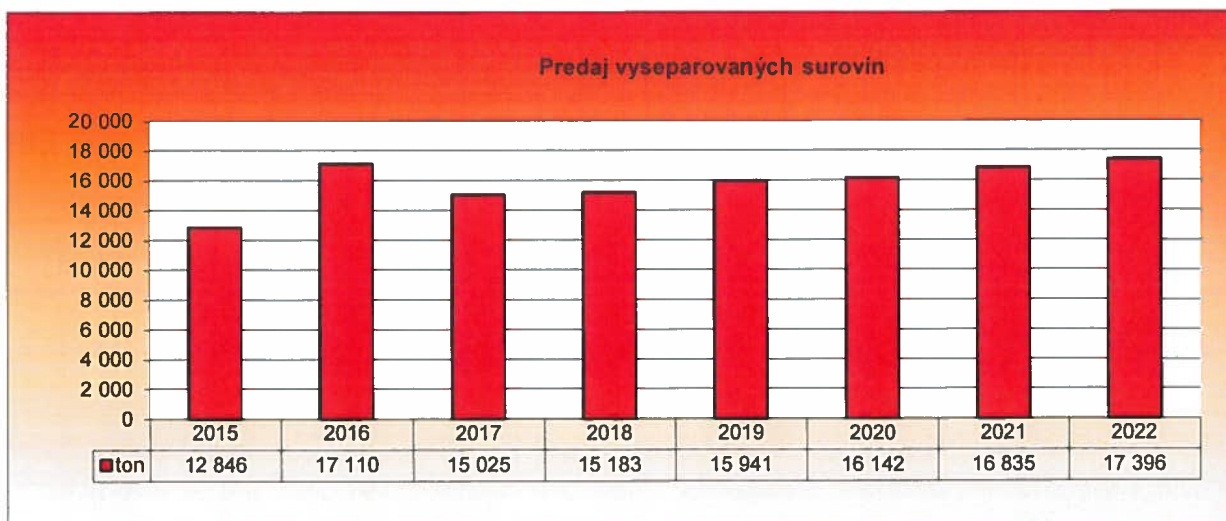
Odpad energeticky zhodnotený

Tento odpad je najväčšou kategóriou odpadu s ktorým naša spoločnosť nakladá. Tvorí 64 % celkového odpadu, ktorý bol v roku 2022 vyzbieraný našou spoločnosťou. Mierny nárast o 0,6 % oproti predchádzajúcemu roku je z dôvodu zvýšenej obchodnej činnosti a dovozu odpadu z väčšieho zvozového okruhu. Nárast už nebol taký dynamický, ako v prechádzajúcich rokoch aj z dôvodu zvýšeného nárastu úrovne triedeného zberu.



Predaj druhotných surovín

Predaj vyseparovaných zložiek odpadu v roku 2022 vzrástol o 3% oproti predchádzajúcemu roku. Došlo k nárastu množstva elektroodpadu z obchodnej činnosti. Zároveň došlo k výraznému nárastu skla. Papier a železný šrot zaznamenali mierny nárast. Najväčší podiel na celkovom množstve a na celkových výnosoch vyseparovaných zložiek odpadu tvorí papier, resp. kartón (49%), ktorý sa získava hlavne z obchodnej činnosti od obchodných reťazcov.



Množstvo druhotných surovín vyzbieraných od obyvateľstva v rámci separovaného zberu sa medziročne zvyšuje aj z dôvodu nárastu počtu inštalovaných litrov zberových nádob. Jedinou komoditou, ktorá zaznamenala pokles boli plasty, ktoré klesli o 19% oproti predchádzajúcemu roku. Dôvodom bolo zavedenie zálohového systému na vratné plastové a kovové obaly od 1.1.2022.

v tonách								
Druhotná surovina	2015	2016	2017	2018	2019	2020	2021	2022
Papier	6 270	9 251	8 275	7 851	8 574	8 377	8 301	8 495
Sklo	3 339	3 329	2 243	2 332	2 285	3 123	3 508	3 907
Plasty	1489	1 539	1 630	1 557	1 383	985	1 227	991
Kovy (šrot)	1 418	2 603	2 500	3 024	3 314	3 158	3 317	3 475
Olej	21,5	35	50	67,2	39	38	56	53
Elektroodpad	303	341	316	340,1	326	442	406	453
Akumulátory	5,4	12	11	11,3	21	19	20	22
Spolu	12 846	17 110	15 025	15 183	15 942	16 142	16 835	17 396

B.3. Investície

Prehľad investičných výdavkov podľa jednotlivých druhov majetku za rok 2022 a porovnanie s rokom 2021:

tis. EUR			
	2021	2022	%
Softvér	135	246	182
Pozemky	0	0	0
Stavby	148	663	448
Dopravné prostriedky	1 629	4 225	259
Stroje, prístroje, zariadenia	1 206	2 466	204
Kontajnery	392	386	98
Ostatné	567	420	74
Spolu	4 077	8 406	206

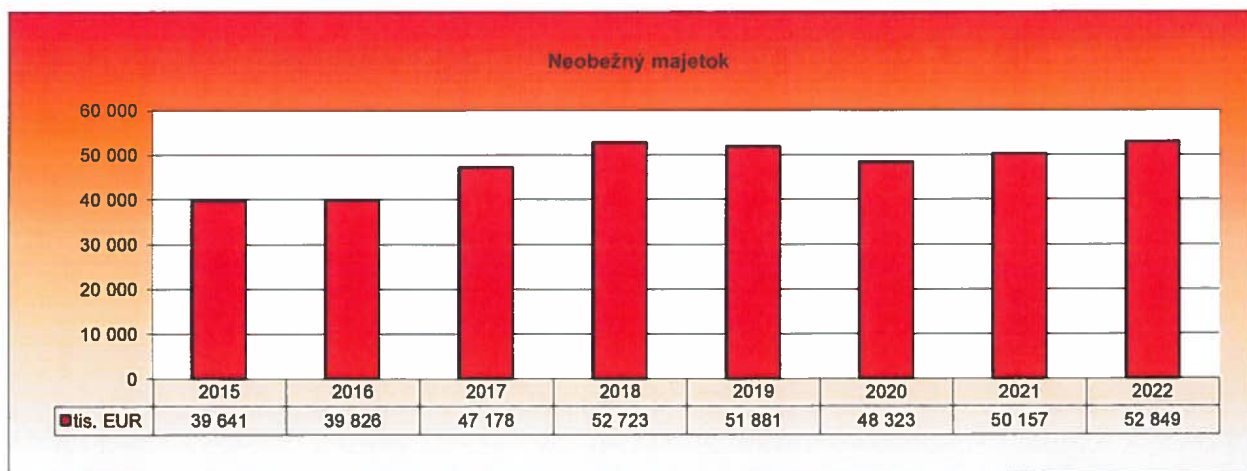
Nárast investícií v roku 2022 bol oproti predchádzajúcemu roku výrazný. Dosiahol viac, ako dvojnásobnú úroveň.

Najväčšou skupinou investícií sú dopravné prostriedky, kde nárast bol o 159% oproti predchádzajúcemu roku. Hlavným dôvodom nárastu bol posun investícií z predchádzajúceho roku, kedy boli omeškané dodávky vozidiel. Celkovo sa obstaralo 55 vozidiel.

Zo stavebných investícií bola najväčšou investíciou výstavba dvoch prekládkových staníc v hodnote 379 tis. EUR. Ostatné investície boli väčšinou projekčné a prípravné práce pre pripravované investičné zámery.

Z investícií do strojov, prístrojov a zariadení bola najväčšia investícia do troch nových liniek na mechanicko-biologickú úpravu odpadu pred uložením na skládku.

V nasledujúcej tabuľke je znázornený vývoj hmotného, nehmotného a finančného majetku. Najväčší podiel predstavujú samostatné hnutelné veci v hodnote 26 716 tis. EUR, čo je 51 % podiel na celkovom neobežnom majetku. V roku 2022 neobežný majetok vzrástol o 5%.



B.4. Ľudské zdroje

V roku 2022 vzrástol počet zamestnancov k 31.12. oproti predchádzajúcemu roku o 9 zamestnancov. Stav zamestnancov v spoločnosti KOSIT a .s. v priebehu roka výrazne kolíše v dôsledku realizácie veľkého objemu sezónnych prác. Dôvodom takéhoto zvýšenia bolo najmä navýšenie počtu vodičov, zametačov a závozníkov na zabezpečenie zimnej údržby na konci roka 2022 na základe zmluvy s Mestom Košice. Do pracovného pomeru na dobu určitú (sezónne práce) sme tak koncom roka 2022 (nábor bol realizovaný v mesiacoch september, október, november, december) prijali na zimnú údržbu spolu 74 vodičov na základe interného náboru uchádzačov o zamestnanie v spoločnosti KOSIT a. s. Pričom stavy zametačov boli doplnené (72) prostredníctvom dcérskej spoločnosti.

Fluktuácia zamestnancov v priebehu roka 2022 je zaznamenaná v tabuľke.

K 01.01.2022 stav zamestnancov bol 625. Po skončení zimnej sezóny stav zamestnancov k 01.04.2022 klesol na 573. K dátumu 01.11.2022 sme mali počet zamestnancov 565 a k 31.12.2022 stav zamestnancov bol 624 a to z dôvodu začatia zimnej údržby ako aj z dôvodu rozšírenia diapazónu aktivít spoločnosti.

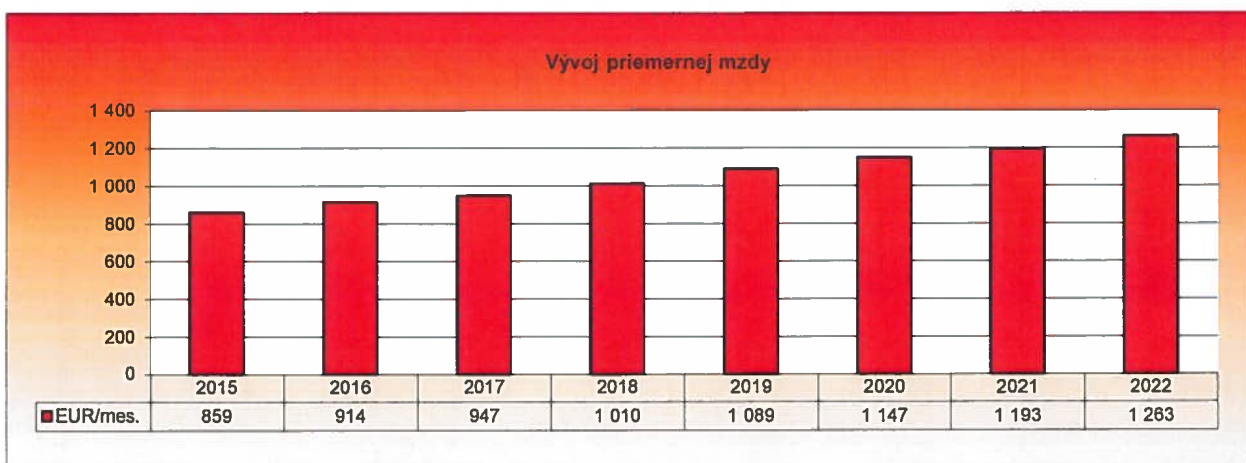
V roku 2022 pokračovala optimalizácia počtu zamestnancov, prebehla dôkladná analýza organizačnej štruktúry, ktorej cieľom bolo posúdiť adekvátnosť počtu stupňov riadenia. Uskutočnili sme mapovanie činností vykonávaných v rámci spoločnosti. Jej podstatou bolo identifikovať, na ktorých miestach v spoločnosti firme (oddeleniach, divíziách) sa jednotlivé činnosti vykonávajú, a koľko času a zamestnancov sa im venuje.

	k 31.12.2021	k 31.12.2022
Zamestnanci na dobu neurčitú	447	470
Zamestnanci na dobu určitú	168	154
SPOLU	615	624
Dohody – externí spolupracovníci	1	6

Vývoj počtu zamestnancov, ako aj celková situácia na trhu práce, umožnili aj v roku 2022 stabilizáciu pracovnej sily.



Priemerná mzda v roku 2022 vzrástla oproti roku 2021 o 5,87% na 1 263,- EUR. Na to mal vplyv najmä rast minimálnej mzdy v roku 2022 na 646 EUR a ostatných nárokov zmysle platnej Kolektívnej zmluvy, ako aj individuálne zmeny ohodnotenia.



Vekový priemer oproti roku 2021 a minulým rokom stále rastie. Tento trend sa opakuje už 12. rok za sebou. Veková štruktúra nie je optimálne vyvážená. Nízke podiely zamestnancov do 24 rokov súvisia jednak s nadobúdaním vzdelania mladých ľudí práve v tomto veku, ale aj s demografickým vývojom spoločnosti.

Zamestnancov na pozíciách THP a manažérov- špecialistov pracuje najviac vo veku od 30 do 55 rokov, čo je vzhľadom na získané skúsenosti a požadované vzdelanie na riadiace pozície celkom prirodzené. Vekový priemer 45 rokov a viac u našich R zamestnancov môže zapríčiniť niekoľko faktorov - napríklad neatraktivnosť samotného zamestnania v tejto oblasti pre mladých ľudí. Dôvodom môže byť fyzická náročnosť vykonávanej práce. Ďalším faktorom je celkové starnutie obyvateľstva v Slovenskej republike.

Veková štruktúra zamestnancov KOSIT a. s. k 31.12.2022

Veková hranica	Ženy	Muži	Celkom	Priemerný vek	Ženy - Priem. vek	Muži - Priem. vek
0-17						
18-25	3	36	39	23.26	24.33	23.17
26-30	9	34	43	28.23	28	28.29
31-35	5	48	53	33.15	33	33.17
36-40	9	74	83	37.95	37.56	38
41-45	14	82	96	43.3	43.07	43.34
46-50	10	80	90	48.06	47.6	48.11
51-55	10	72	82	52.6	52.5	52.61
56-59	6	62	68	57.24	57.17	57.24
nad 60	6	64	70	62.19	61	62.3
Celkom	72	552	624	44.98	43.63	45.16

Najvyššie dosiahnuté vzdelanie ku dňu 31.12.2022

Kategória	Stupeň vzdelania												Spolu
	0	1	2	3	4	5	6	7	8	9	10		
Muži R	39	78	172	64	95	4	35		3	6			496
TH			3		6	1	10		1	34	1		56
Spolu	39	78	175	64	101	5	45	0	4	40	1		552
Ženy R		5	3	3	1		2						14
TH			1	1	2	2	9		5	37	1		58
Spolu		5	4	4	3	2	11	0	5	37	1		72

R- robotník TH – TH pracovník

Stupeň vzdelania

- 0 - Neukončené základné vzdelanie
- 1 - Ukončené základné vzdelanie
- 2 - Stredné odborné vzdelanie
- 3 - Stredné vzdelanie - bez maturity
- 4 - Úplné stredné (SOU s maturitou)
- 5 - Úplné stredné vzdelanie gymnázium
- 6 - Úplné stredné vzdelanie maturita
- 7 - Vyššie odborné vzdelanie-maturita
- 8 - Vysokoškolské I. stupeň
- 9 - Vysokoškolské II. Stupeň
- 10 - Vysokoškolské III. Stupeň

B.5. Štruktúra výnosov

tis. EUR

NÁZOV POLOŽKY	2021	% podiel	2022	% podiel	%
Tržby za vlastné výrobky	4 226	10	3 320	8	79
Tržby za služby	30 548	73	33 116	77	108
Tržby za tovar	2 440	6	2 369	6	97
Aktivácia	641	2	1 045	2	163
Ostatné prevádzkové výnosy	3 824	9	2 966	7	78
Ostatné finančné výnosy	59	0	99	0	168
VÝNOSY SPOLU	41 738	100	42 915	100	103

V roku 2022 boli výnosy mierne vyššie o 3 %. Výrazné zmeny boli v rámci jednotlivých oblastí. Podstatný pokles tržieb za vlastné výrobky bol z dôvodu nižšej predajnej ceny elektriny, ktorá bola predaná v roku 2021 pred energetickou krízou.

Tržby za služby vzrástli o 8 % oproti predchádzajúcemu roku a to hlavne na úseku odvozu a zneškodnenia dopadu z dôvodu nových zákaziek.

Mierny pokles výnosov bol za predaj tovaru, t.j. predaj druhotných surovín, kde najväčší pokles bol pri plastoch z dôvodu menšieho množstva a pri kartóne a papieri z dôvodu nižších výkupných cien. Ostatné prevádzkové výnosy znížené. Najväčší pokles bol z dotácií na výrobu elektrickej energie, ktoré boli nulové vzhľadom na vysoké trhové ceny elektriny.

B.6. Štruktúra nákladov

tis. EUR

NÁZOV POLOŽKY	2021	%	2022	%	%
		podiel		podiel	
Materiál	3 709	9	4 329	10	117
Energia	1 928	5	2 594	6	135
Predaný tovar	808	2	907	2	112
Opravná položka k zásobám	97	0	-189	0	-195
Opravy a údržba	1 623	4	630	2	39
Náklady na cestovné	3	0	10	0	349
Nákl. na reprezen.	50	0	98	0	194
Ostatné služby	9 499	24	9 830	24	103
Osobné náklady	11 604	29	12 498	30	108
Ostatné dane a poplatky	166	0	184	0	111
Ostatné prevádzkové náklady	3 208	8	2 825	7	88
Odpisy nehm. a hmot. invest. majetku	7 388	18	7 613	18	103
Opravná položka k dlhodob. Majetku	0	0	0	0	0
Ostatné finančné náklady	333	1	338	1	102
NÁKLADY SPOLU	40 417	100	41 667	100	103

V nákladovej oblasti došlo k nárastu o 3 % oproti rovnakému obdobiu predchádzajúceho roka. V položke materiál došlo k nárastu nákladov na PHM a chemické materiály na čistenie spalín. Zvýšené náklady sú v súvislosti s vyššími výkonmi zberu, odvozu a zneškodnenia odpadu pre nových zákazníkov, ale hlavne z dôvodu zvýšenia nákupných cien PHM a chemických materiálov.

Náklady na energie boli výrazne vyššie z dôvodu nárastu cien elektriny a plynu v dôsledku energetickej krízy.

Nárast nákladov na tovar bol vyšší v súvislosti s nárastom jednotkových cien plastov a železného šrotu.

Opravy zaznamenali pokles oproti predchádzajúcemu roku v dôsledku posunu opráv na neskoršie obdobie ako, aj z dôvodu použitia rezerv.

Služby vzrástli výrazne len mierne, t.j. nárast kopíroval objem zvýšených výnosov.

Nárast bol zaznamenaný v osobných nákladoch o 8 % z dôvodu nárastu priemernej mzdy a nárastu počtu zamestnancov. Minimálna mzda vzrástla v danom období o takmer 4%, čo sa premietlo do celkového nárastu.

Náklady na ostatné dane a poplatky vzrástli, hlavne daň z motorových vozidiel z dôvodu nárastu sadzieb aj počtu vozidiel.

Ostatné prevádzkové náklady zaznamenali pokles. Najväčší dopad bol na zostatkovej cene predaného majetku, ktorý bol v predchádzajúcom roku dosť výrazný.

Finančné náklady boli v roku 2022 boli vyššie z dôvodu vyššieho zostatku záväzkov z úverov.

B.7. Rozdelenie zisku

Na základe skutočných celkových výnosov a nákladov spoločnosť v roku 2022 dosiahla zisk pred zdanením vo výške 1 248 tis. EUR, pričom daňový základ predstavuje výšku 97 tis. EUR a je upravený o pripočítateľné a odpočítateľné položky. Podrobnejší prehľad sa nachádza v nasledovnej tabuľke.

	2021 Základ dane tis EUR	2022 Základ dane tis EUR
Výsledok hospodárenia pred zdanením – r.56 VZaS – Zisk pred zdanením	1 321	1 248
Pripočítať položky (daňovo neuznané náklady)	3 942	1 927
Odpočítať položky (výnosy nepodliehajúce dani)	-3 894	-3 078
Upravený základ dane	1 369	97
% Dane z príjmov právnických osôb	21%	21%
Spoplatnená daň r. 58 VZaS	288	20
Odložená daň – r.59VZaS	69	533
Celková vykázaná daň – r. 57 VZaS	356	553
Výsledok hospodárenia z bežnej činnosti r. 56 – r. 57	965	695

Účtovný zisk po zdanení vo výške 695,337 tis. EUR sa použije na tvorbu rezervného fondu (69,534 tis. EUR) a zvyšok, t. j. 625,804 tis. EUR bude rozdelený v zmysle rozhodnutia akcionárov.

Návrh na rozdelenie hospodárskeho výsledku v schvaľovacom konaní

	tis. EUR	
	2021	2022
Povinný prídel do rezervného fondu	96	70
Nerozdelený zisk	868	626
Dividendy	0	0
Celkom	965	695

C. VÝKAZY SPOLOČNOSTI

C.1. Výkaz ziskov a strát po zdanení – skráteneý

		tis. EUR		
		2021	2022	%
I.	Tržby za predaj tovaru	2 440	2 369	97
A.	Náklady vynaložené na predaný tovar	808	907	112
+	Obchodná marža	1 632	1 461	90
II.	Tržby z predaja vlastných výrobkov	4 226	3 320	79
III.	Tržby z predaja služieb	30 548	33 116	108
B.	Spotreba materiálu a ostat. nesklad. látok	5 638	6 923	123
C.	Opravné položky k zásobám	97	-189	-195
D.	Služby	11 175	10 568	95
IV.	Zmena stavu zásob	0	0	
V.	Aktivácia	641	1 045	163
+	Pridaná hodnota	20 137	21 640	107
E.	Osobné náklady	11 604	12 498	108
D.	Dane a poplatky	166	184	111
E.	Odpisy nehm. a hmot. invest. majetku	7 388	7 613	103
VI.	Tržby z predaja investičného majetku	1 374	864	63
VII.	Ostatné prevádzkové výnosy	2 450	2 103	86
H.	Zostatková cena predaného majetku	1 280	592	46
I.	Opravné položky k pohľadávkam	83	270	325
J.	Ostatné prevádzkové náklady	1 846	1 963	106
*	Prevádzkový hospodársky výsledok	1 595	1 487	93
VIII.	Tržby z predaja cenných papierov	0	0	
K.	Predné cenné papiere	0	0	
IX.	Výnosy z dlhodobého finančného majetku			
L.	Náklady na krátkodobý finančný majetok			
X.	Výnosy z krátkodobého finančného majetku			
XI.	Výnosové úroky	59	99	168
M.	Opravné položky k finančnému majetku			
N.	Nákladové úroky	257	310	121
XII.	Kurzové zisky			
O.	Kurzové straty			
XIII.	Výnosy z precenenia cenných papierov			
XIV.	Ostatné finančné výnosy	0	0	
P.	Náklady na precenenie cenných papierov			
Q.	Ostatné náklady na finančnú činnosť	76	28	37
*	Hospodársky výsledok z finančných operácií	-274	-238	87
R.	Daň z príjmov za bežnú činnosť	356	553	155
**	Hospodársky výsledok za účtovné obdobie	965	695	72

C.2. Súvaha - skrátená

tis. EUR

AKTÍVA		2021	2022	%
AKTÍVA CELKOM		70 724	70 760	100
A.	Neobežný majetok	50 157	52 849	105
A.I.	Dlhodobý nehmotný majetok	182	173	95
A.II.	Dlhodobý hmotný majetok	40 124	41 983	105
A.III.	Dlhodobý finančný majetok	9 851	10 693	109
B	Obežný majetok	20 253	17 803	88
B.I.	Zásoby	641	1 276	199
B.II.	Dlhodobé pohľadávky	3 440	3 263	95
B.III.	Krátkodobé pohľadávky	13 348	11 421	86
B.IV.	Finančné účty	2 825	1 843	65
C.	Časové rozlíšenie	314	109	35

tis. EUR

PASÍVA		2021	2022	%
PASÍVA CELKOM		70 724	70 760	100
A.	Vlastné imanie	29 192	30 433	104
A.I.	Základné imanie	16 799	16 799	100
A.II.	Emisné ážio	0	0	
A.III.	Ostatné kapitálové fondy	0	0	
A.IV.	Zákonné rezervné fondy	1 636	1 732	106
A.V.	Ostatné fondy zo zisku	0	0	
A.VI.	Oceňovacie rozdiely	-1 093	-547	50
A.VII.	HV min. rokov	10 885	11 753	108
A.VIII.	HV bež. Účt. Obd.	965	695	72
B.	Záväzky	34 622	34 306	99
B.I.	Dlhodobé záväzky	3 680	5 797	158
B.II.	Dlhodobé rezervy	363	340	94
B.III.	Dlhodobé bankové úvery	11 819	13 368	113
B.IV.	Krátkodobé záväzky	14 530	11 874	82
B.V.	Krátkodobé rezervy	3 079	1 452	47
	Bežné bankové úvery	1 152	1 475	128
	Krátkodobé finančné výpomoci	0	0	
C.	Časové rozlíšenie	6 910	6 021	87

D. KONSOLIDOVANÉ VÝKAZY SPOLOČNOSTI

1. Konsolidované výkazy KOSIT a.s. a dcérske spoločnosti za obdobie, ktoré sa skončilo 31. decembra 2022

Konsolidovaný výkaz komplexného výsledku

V EUR	Pozn	31. december 2022	31. december 2021
Tržby		50 994 029	50 066 698
Prevádzkové náklady a výnosy			
Náklady na spotrebu materiálu a energií		-8 979 183	-8 806 379
Náklady na spotrebované služby		-10 223 805	-11 196 702
Personálne náklady	4	-17 852 140	-16 381 203
Odpisy a amortizácia		-10 107 699	-9 800 335
Opravné položky k pohľadávkam		-554 905	-97 243
Ostatné prevádzkové náklady / výnosy		-634 196	701 936
Zmeny v ocenení derivátov		0	0
Prevádzkový zisk/strata		2 642 101	4 486 772
Nákladové úroky		-423 905	-323 957
Ostatné finančné náklady/ výnosy	4	43 807	-40 665
Zisk/ Strata zo spoločných a pridružených podnikov	8	-20 316	14 191
Zisk/ Strata z pokračujúcich činností pred zdanením		2 241 687	4 136 341
Strata zo zániku kontroly v spol. Skládka Jasov		200 673	
Daň z príjmov	4	-1 029 664	-1 103 850
Čistý zisk		1 412 696	3 032 491
Ostatné komplexné zisky		0	0
Celkový komplexný zisk za rok, znížený o daň z príjmov		1 412 696	3 032 491
Zisk pripadajúci na:			
akcionárov materskej spoločnosti		1 330 037	2 920 609
nekontrolujúce podiely		82 659	111 882

Konsolidovaný výkaz finančnej pozície

V EUR		Pozn		
Aktíva				
Dlhodobé aktíva			31. december 2022	31. december 2021
Pozemky, budovy a zariadenia	7		55 099 438	51 748 282
Nehmotný majetok	6		2 637 772	3 027 810
Investície do spoločných a pridružených podnikov	8		594 001	562 804
Dlhodobé pohľadávky			1 352 671	1 529 783
			59 683 882	56 868 679
Krátkodobé aktíva				
Zásoby	9		1 332 396	950 676
Pohľadávky z obchodného styku	10		11 323 462	10 589 380
Pohľadávky z dane z príjmov			249 536	9 114
Pohľadávky z dotácií a daní iných ako daň z príjmov	11		42 464	175 522
Ostatné krátkodobé aktíva			4 144 183	7 403 276
Peniaze a peňažné ekvivalenty	12		1 859 330	2 893 581
			18 951 371	22 021 549
Aktíva celkom			78 635 253	78 890 228
Vlastné imanie a záväzky				
Kapitál a rezervy			31. december 2022	31. december 2021
Základné imanie	13		16 799 200	16 799 200
Nerozdelený zisk (distribovateľný)			14 740 944	13 410 907
Nekontrolujúce podiely			1 774 223	1 691 249
			33 314 367	31 901 356
Dlhodobé záväzky				
Úvery a pôžičky	14		14 862 265	11 968 118
Záväzky z finančného prenájmu	18		6 642 611	3 404 446
Ostatne dlhodobé záväzky	16		5 294 669	6 118 604
Rezervy	15		3 473 812	3 884 067
Odložený daňový záväzok			2 178 169	1 928 520
			32 451 526	27 303 755
Krátkodobé záväzky				
Záväzky z obchodného styku a ostatné záväzky	17		7 936 024	9 851 037
Záväzky z finančného prenájmu	18		2 186 856	5 536 014
Úvery a pôžičky	14		1 629 217	2 798 243
Rezervy	15		0	70 389
Záväzky z dane z príjmov			74 733	599 735
Záväzky z daní iných ako daň z príjmov			1 042 530	829 699
			12 869 360	19 685 117
Vlastné imanie a záväzky celkom			78 635 253	78 890 228

Konsolidovaný výkaz peňažných tokov

Peňažné toky z bežnej hospodárskej činnosti (v EUR)	Roky končiace 31. decembra		
	Pozn.	2022	2021
Čistý zisk/strata pred daňou z príjmov		2 442 360	4 136 341
Upravený o:			
Nákladové úroky		423 905	323 957
Vynosove úroky		-41 159	-33 658
Odpisy		10 107 699	9 800 335
Zisk (-)/ Strata (+) z predaja/vyradenia dlhodobého majetku		-183 286	-172 225
Čistý pokles (-)/ narast (+) opravných položiek		365 923	139 292
Čistý pokles (-)/ nárast rezerv (+)	12	-480 644	1 394 104
Ostatné		68 830	101 722
Prevádzkový zisk pred zmenami v pracovnom kapitáli		12 703 628	15 689 867
Zmena stavu zásob		-192 738	-368 426
Zmena stavu pohľadávok z obchodného styku a ostatných pohľadávok		2 280 276	-5 937 098
Zmena stavu záväzkov z obchodného styku a ostatných záväzkov		-2 526 117	743 302
Daň z príjmov uhradená (-) / vrátená (+)		-1 338 635	-389 360
Úroky prijaté		41 159	33 658
Úroky uhradené		-423 905	-323 957
Čisté peňažné toky z bežnej hospodárskej činnosti		10 543 669	9 447 986
Peňažné toky z investičnej činnosti:			
Obstaranie dlhodobého majetku		-10 935 733	-616 706
Príjmy z predaja dlhodobého majetku		393 411	791 853
Čisté peňažné toky z nadobudnutia dcérskych spoločností		-51 500	-3 905 672
Čisté peňažné toky z investičnej činnosti		-10 593 822	-3 730 525
Peňažné toky z finančnej činnosti:			
Úhrada záväzkov z finančného lízingu		-2 698 733	-3 547 487
Výdavky na dividendy		-10 485	-10 147
Splatenie/ čerpanie úverov a pôžičiek		1 725 121	-1 113 337
Čisté peňažné toky použité/získané na/z finančné činnosti		-984 097	-4 670 971
Čistý nárast / pokles peňažných prostriedkov a ekvivalentov		-1 034 251	1 046 490
Peňažné prostriedky a ekvivalenty k 1. januáru		2 893 581	1 847 091
Peňažné prostriedky a ekvivalenty k 31. decembru	10	1 859 330	2 893 581

Konsolidovaný výkaz zmien vo vlastnom imaní

	Základné imanie (EUR)	Nerozdelené zisky a fondy (EUR)	Podiel vlastníkov materskej spoločnosti (EUR)	Nekontrolujúce podiely (EUR)	Celkom (EUR)
stav k 1. januáru 2021	16 799 200	10 490 300	27 289 500	1 589 514	28 879 014
Dividendy za rok 2021			0	-10 147	-10 147
Zisk po zdanení za obdobie		2 920 607	2 920 607	111 882	3 032 489
k 31. decembru 2021	16 799 200	13 410 907	30 210 107	1 691 249	31 901 356
Dividendy za rok 2022			0	-10 485	-10 485
Zisk po zdanení za obdobie		1 330 037	1 330 037	82 659	1 412 696
Zánik kontroly			0	10 800	10 800
k 31. decembru 2022	16 799 200	14 740 944	31 540 144	1 774 223	33 314 367

E. PRÍLOHY

1. Správa nezávislého audítora k individuálnej účtovnej závierke
2. Individuálna účtovná závierka spoločnosti KOSIT a.s. zostavená k 31.decembru 2022
3. Správa nezávislého audítora ku konsolidovanej účtovnej závierke
4. Konsolidovaná účtovná závierka za rok končiaci 31.decembra 2022
5. Stanovisko dozornej rady

V Košiciach, 31.3.2023


Martin Šmigura
predseda predstavenstva