



**KONSOLIDOVANÁ VÝROČNÁ SPRÁVA KOSIT a.s.
2023**

SPRÁVA NEZÁVISLÉHO AUDÍTORA

pre akcionárov spoločnosti KOSIT a.s.

k časti II - Správa k informáciám, ktoré sa uvádzajú v konsolidovanej výročnej správe

Overili sme účtovnú závierku spoločnosti KOSIT a.s. k 31. decembru 2023, uvedenú v časti E Prílohy, bod 2. konsolidovanej výročnej správy Spoločnosti, ku ktorej sme dňa 4. marca 2024 vydali správu nezávislého audítora, ktorá sa nachádza v časti E Prílohy, bod 1. konsolidovanej výročnej správy Spoločnosti KOSIT a.s.. Taktiež sme overili konsolidovanú účtovnú závierku spoločnosti KOSIT a.s. a jej dcérskych spoločností k 31. decembru 2023, uvedenú v časti E Prílohy, bod 4. konsolidovanej výročnej správy, ku ktorej sme dňa 10. apríla 2024 vydali správu nezávislého audítora, ktorá sa nachádza v časti E Prílohy, bod 3. konsolidovanej výročnej správy Spoločnosti KOSIT a.s.. Tento dodatok sme vypracovali v zmysle § 27 odsek 6 zákona č. 423/2015 Z.z. o štatutárnom audite a o zmene a doplnení zákona č. 431/2002 Z. z. o účtovníctve v znení neskorších predpisov (ďalej len „zákon o štatutárnom audite“).

Na základe vykonaných prác opísaných v časti II správy nezávislého audítora - Správa k informáciám, ktoré sa uvádzajú v konsolidovanej výročnej správe, podľa nášho názoru:

- informácie uvedené v konsolidovanej výročnej správe Spoločnosti KOSIT a.s. zostavenej za rok 2023 sú v súlade s jej individuálnou aj konsolidovanou účtovnou závierkou za daný rok,
- konsolidovaná výročná správa obsahuje informácie podľa zákona o účtovníctve.

Okrem toho, na základe našich poznatkov o účtovnej jednotke a situácii v nej, ktoré sme získali počas auditu účtovnej závierky, sme povinní uviesť, či sme zistili významné nesprávnosti v konsolidovanej výročnej správe. V tejto súvislosti konštatujeme, že sme nezistili významné nesprávnosti v konsolidovanej výročnej správe.

Žilina, 17. apríl 2024



INTERAUDIT BENETIP s.r.o.
Kuzmányho 8 Žilina
licencia SKAu č. 21

Zodpovedný audítor
Ing. Román Hyrošš
Licencia SKAu č. 208

Obchodné meno KOSIT a.s.
Sídlo Rastislavova 98, 043 46, Košice
IČO 36 205 214
Telefón +421 55 7270711
Web www.kosit.sk
Facebook: www.facebook.com/kositgroup
LinkedIn: www.linkedin.com/kositgroup
Akcionári:



stav k 31.12.2023

Spolu	100,00%	16 799 200,00
WOOD WASTE MANAGEMENT LIMITED	95,00%	15 959 240,00
MESTO KOŠICE.	5,00%	839 960,00

Počet akcií 100 listinné
Menovitá hodnota 167 992,00 EUR
Základné imanie 16 799 200,00 EUR
 Z toho splatené 16 799 200,00 EUR

Právne skutočnosti Akciová spoločnosť bola založená rozhodnutím zakladateľov zo dňa 21.2.2001 podľa zák. č. 513/91 Zb. vo forme notárskej zápisnice číslo N 87/2001, Nz 87/2001 zo dňa 21.2.2001. Dňa 21.3.2001 bola spoločnosť zapísaná do Obchodného registra súdu Košice I v Košiciach, Oddiel: Sa, vložka číslo 1169/V).

Štatutárne organy

Predstavenstvo		
predseda	Martin Šmigura	od 26.9.2019
podpredseda	Ľubomír Šoltýs	od 26.9.2019
člen	Boris Kostík	od 20.11.2019
člen	Jozef Streženec	od 20.11.2019
člen	Ing. Marián Christenko	od 8.6.2020
Dozorná rada		
predseda	Mgr. Ladislav Strojný	do 19.1.2023
predseda	Ing. Mgr. Lenka Kovačevičová	od 19.1.2023
člen	Branislav Dudáš	od 23.4.2021
člen	Ing. Richard Biznár	od 20.11.2019

Spoločnosť poverená auditom

INTERAUDIT BENETIP, s.r.o. - audítor na overenie účtovnej závierky za účtovné obdobia od 1. januára 2023 až do 31. decembra 2023.

Obsah

A. ÚVOD

1. Predslov vedenia spoločnosti
2. Významné udalosti
3. Účasť v spoločnostiach
4. Celková akcionárska štruktúra
5. Organizačná štruktúra spoločnosti
6. KOSIT a.s. a životné prostredie
7. Spoločenská zodpovednosť

B. HOSPODÁRENIE SPOLOČNOSTI

1. Hospodársky výsledok
2. Vývoj obchodnej činnosti
3. Investície
4. Ľudské zdroje
5. Štruktúra výnosov
6. Štruktúra nákladov
7. Rozdelenie zisku

C. VÝKAZY SPOLOČNOSTI

1. Výkaz ziskov a strát po zdanení – skrátенý
2. Súvaha – skrátенá

D. KONSOLIDOVANÉ VÝKAZY SPOLOČNOSTI

1. Konsolidované výkazy KOSIT a.s. a dcérske spoločnosti za obdobie, ktoré sa skončilo 31. decembra 2023

E. PRÍLOHY

1. Správa nezávislého audítora k individuálnej účtovnej závierke
2. Individuálna účtovná závierka spoločnosti KOSIT a.s. zostavená k 31.decembru 2023
3. Správa nezávislého audítora ku konsolidovanej účtovnej závierke
4. Konsolidovaná účtovná závierka za rok končiaci 31.decembra 2023
5. Stanovisko dozornej rady

A. ÚVOD

KOSIT a.s. je spoločnosť, ktorá pôsobí na trhu už od 21.3.2001 na základe projektu mesta Košice, ktoré v roku 2000 vypísalo medzinárodný tender na predaj vlastnej ZEVO ekonomickému subjektu, ktorý mal s mestom Košice založiť spoločný podnik na zber a zneškodnenie komunálneho odpadu, ako aj na letnú a zimnú údržbu komunikácií. Mesto Košice je v súčasnosti 5% akcionárom. Prevádzkuje Zariadenie na energetické využívanie odpadu ZEVO, pre energetické zhodnocovanie odpadov, ktoré je jedným z dvoch zariadení tohto druhu na Slovensku. ZEVO je zaradené do kategórie energetického zhodnocovania odpadov „R“ v zmysle platného integrovaného povolenia. KOSIT a.s. je držiteľom licencie na výrobu tepla a elektrickej energie.

Integrovaný systém nakladania s odpadom, ktorý KOSIT a.s. uplatňuje, rieši hierarchiu nakladania s odpadom, chráni ovzdušie a ostatné zložky životného prostredia.

Spoločnosť KOSIT a.s. vlastní 1 Zariadenie pre energetické využitie odpadov (ZEVO) s dvomi spaľovacími linkami, 18 dcérskych spoločností, zamestnáva celkovo 717 pracovníkov a svoje služby poskytuje 245 komunálnym zákazníkom a viac ako 1 700 podnikateľským subjektom na území Slovenska. V súčasnosti má v rámci SR rozmiestnených takmer 40 tis. kontajnerov, 269 áut vo vozovom parku, zhodnotí 128 tis. ton odpadu ročne, vyprodukuje 43 tis. MWh elektrickej energie pre takmer 20.000 domácností a v čase zimného obdobia zabezpečí vykurovanie pre vyše 4.000 domácností. Okrem toho sa spoločnosť KOSIT a.s. venuje aj vzdelávaniu a na svojej pôde odovzdá vedomosti viac ako 5.000 absolventom environmentálnej výchovy ročne, najmä z Košíc.

Pri efektívnom riadení a rozvíjaní svojich procesov už niekoľko rokov využíva systém manažérstva kvality na základe udelených certifikátov ISO 9001, 14001 a ISO 45001.

KOSIT a.s. je stabilná spoločnosť a stojí na pevných základoch slušnosti, korektnosti a zodpovednosti a dôsledne dbá na plnenie svojich záväzkov nielen voči akcionárom a zákazníkom, ale aj voči svojim zamestnancom, partnerom a štátnym inštitúciám.

Prehľad základných ukazovateľov spoločnosti

	jednotka	2022	2023	%
Dovoz odpadu do ZEVO	t	135 235	137 616	102
Zneškodnený odpad - ZEVO	t	117 398	127 669	109
Zneškodnený odpad - skládky	t	71 362	64 871	91
Vývoz odpadu zo ZEVO	t	19 036	9 883	52
Zásoba odpadu v areáli ZEVO	t	10 728	5 204	49
Zneškodnený odpad - NO	t	5 133	4 268	83
Predané druhotné suroviny	t	17 396	16 295	94
Najazdené km	km	3 212 948	3 284 754	102
Prepravený odpad (materiál)	t	201 553	207 571	103
Počet zamestnancov	osoby	585	717	123
Náklady celkom	tis. EUR	41 667	52 469	126
Výnosy celkom	tis. EUR	42 915	57 405	134
Hospodársky výsledok za účtovné obdobie	tis. EUR	1 248	4 936	395

A.1. Predslov vedenia spoločnosti

KOSIT a.s. pôsobí úspešne na slovenskom trhu už tretie desaťročie. Rast hlavných oblastí podnikania bol v roku 2023 vo výške 37 %. Naš strategický cieľ, vytvoriť zo skupiny KOSIT kľúčového hráča v komplexnom poskytovaní služieb v odpadovom hospodárstve a byť medzi TOP3 poskytovateľmi týchto služieb na slovenskom trhu, sa splnil.

Rok 2023 bol výrazne lepší pre našu spoločnosť, ako predchádzajúce roky poznačené celosvetovou pandémiou COVID-19. Zároveň bol tento rok poznačený vysokou infláciou vo výške 10,5%, čo bol mierny pokles oproti predchádzajúcemu roku s 12,8% infláciou. V ďalšom období by sa mala dostať inflácia pod dvojcifernú hodnotu. Tento stav nás nútil operatívne riešiť dopady nárastu vstupov a riadiť spoločnosť čo najefektívnejšie.

Plánované hospodárske výsledky (EBITDA) - prevádzkový zisk pred odpismi a daňou boli mierne prekročené hlavne vďaka neustálemu sledovaniu procesov a znižovaniu neproduktívnych nákladov.

Koncom roka bola spustená do prevádzky nová turbína na spaľovacej linke K1, čo prispeje k lepšej využiteľnosti výrobných kapacít pri zneškodňovaní odpadu. Zároveň sa maximálne využije energetický potenciál zhodnoteného odpadu na tejto linke.

Pracuje sa aj na príprave projektu tretej spaľovacej linky, ktorá neskôr nahradí prvú spaľovaciu linku. Celkovo bolo v roku 2023 preinvestovaných viac, ako 10 mil. EUR, čo je druhá najvyššia hodnota za posledných desať rokov.

Okrem investovania do infraštruktúry, strojov a techniky sa naša spoločnosť rozhodla investovať aj do iných spôsobov zneškodňovania a zhodnocovania odpadov. Preto koncom roka sa zrealizovala akvizícia spoločnosti DETOX s.r.o., ktorá pôsobí v oblasti nakladania s nebezpečným odpadom.

Veľa úsilia a prostriedkov vynakladáme na environmentálnu výchovu detí a mládeže, na znižovanie množstva odpadu, na znižovanie povolených množstiev vypúšťaných škodlivých látok do ovzdušia a vody.

V snahe prispievať k znižovaniu množstva odpadu sme sa rozhodli v spolupráci so samosprávou vybudovať centrum obehového hospodárstva, ktorého cieľom bude opätovné využívanie a recyklovanie použiteľných vecí.

Výsledky a postavenie našej spoločnosti sme dosiahli hlavne vďaka úsiliu našich zamestnancov. Mnohí z nich pracujú v nepretržitej prevádzke, čo je veľká záťaž na zdravie a rodinu. Preto sa snažíme neustále zlepšovať pracovné aj finančné podmienky. Prajem im veľa pracovných aj osobných úspechov, veľa zdravia a pohody do nasledujúceho obdobia.


Martin Šmigura
predseda predstavenstva

A.2. Významné udalosti

V stručnosti zhrnuté významné udalosti v priebehu roku 2023:

- ✓ Vydanie právoplatnej EIA na kotol K3 – apríl 2023
- ✓ Odpredaj obchodného podielu ČOV Strážske s.r.o. – máj 2023
- ✓ Akvizícia spoločnosti DETOX s.r.o. – október 2023
- ✓ Začatie príprav na ESG reporting – november 2023
- ✓ Spustenie do prevádzky turbíny TG1 s výkonom 0,9MW – december 2023

A.3. Účasť v spoločnostiach

East Paper s.r.o.

Základné Imanie 315 400 EUR
Podiel v spol. 49 %
Hlavná aktivita triedenie a spracovanie separovaného papiera a kartónu; predaj spracovaného materiálu

REMKO Sírnik, s.r.o.

Základné Imanie 300 000 EUR
Podiel v spol. 100 %
Hlavná aktivita skládkovanie nie nebezpečných odpadov

KOSIT WEST s.r.o.

Základné Imanie 100 000 EUR
Podiel v spol. 100 %
Hlavná aktivita nakladanie s odpadom

KOSIT SERVICES s.r.o.

Základné Imanie 30 000 EUR
Podiel v spol. 100 %
Hlavná aktivita nakladanie s odpadom, čistiace a upratovacie práce

KOSIT EAST s.r.o.

Základné Imanie 955 000 EUR
Podiel v spol. 100 %
Hlavná aktivita nakladanie s odpadom

TMHC, a.s.

Základné Imanie 25 000 EUR
Podiel v spol. 99,6 %
Hlavná aktivita nakladanie s odpadom

KOSIT NORTH s.r.o.

Základné Imanie 5 000 EUR
Podiel v spol. 100 %
Hlavná aktivita nakladanie s odpadom

KOSIT Myslina s.r.o.

Základné Imanie 60 000 EUR
Podiel v spol. 100 %
Hlavná aktivita nakladanie s odpadom

OPTIMAL PARTNER s. r. o.

Základné Imanie 6 640 EUR
Podiel v spol. 100 %
Hlavná aktivita správa budov

Eco Transport s. r. o.

Základné Imanie 10 000 EUR
Podiel v spol. 50 %
Hlavná aktivita nakladanie s nie nebezpečným odpadom

EKOREAL, s.r.o.

Základné Imanie 6 639 EUR
Podiel v spol. 100 %
Hlavná aktivita skládkovanie nie nebezpečných odpadov

Eko – Salmo s.r.o. s.r.o.

Základné Imanie 149 374 EUR
Podiel v spol. 100 %
Hlavná aktivita zhodnocovanie BIO odpadov

Eko–Salmo Plus, s.r.o. s.r.o.

Základné Imanie 5 000 EUR
Podiel v spol. 100 %
Hlavná aktivita energetické využitie bioplynu

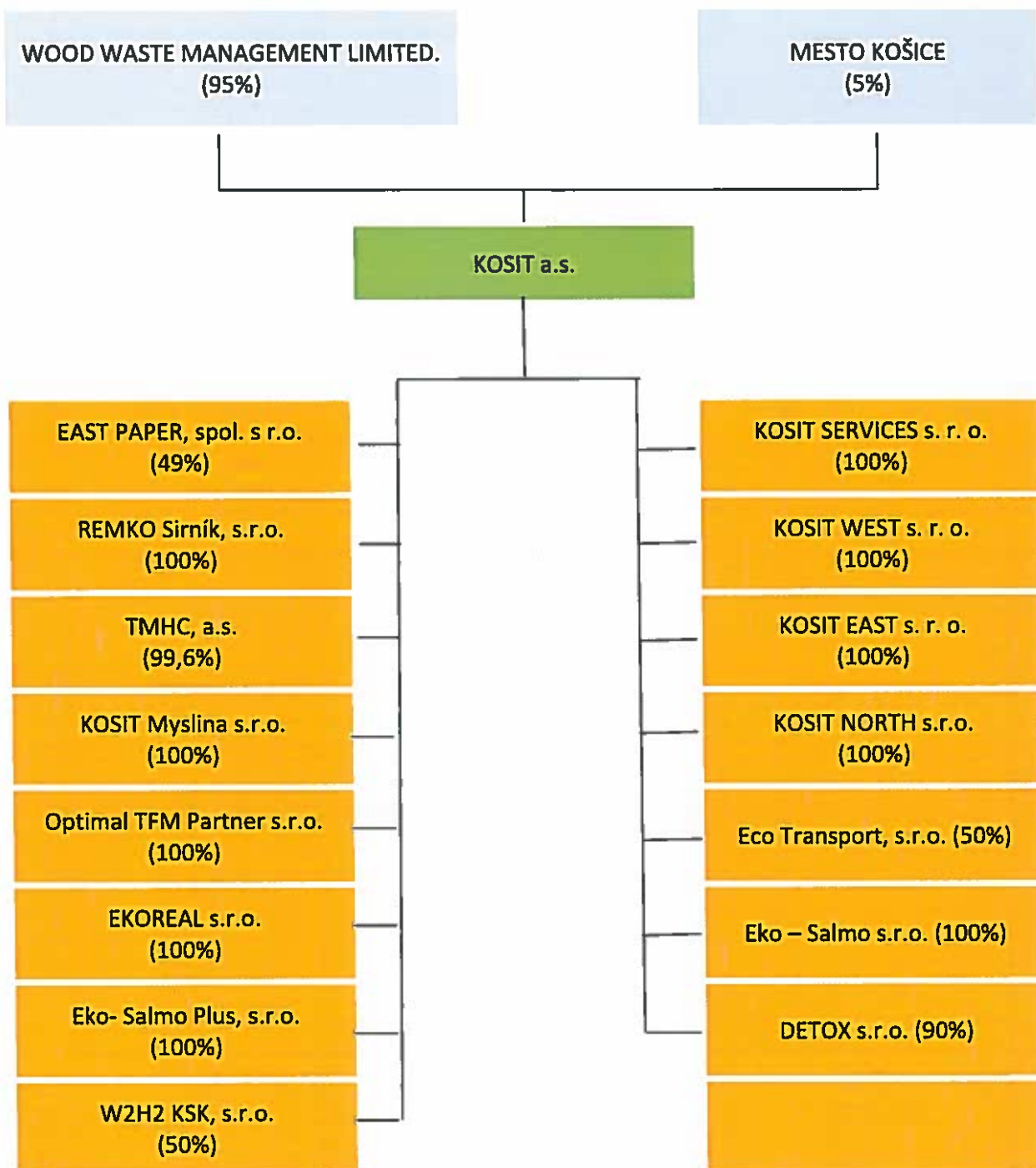
W2H2 KSK, s.r.o. s.r.o.

Základné Imanie 10 000 EUR
Podiel v spol. 50 %
Hlavná aktivita nákladná cestná doprava

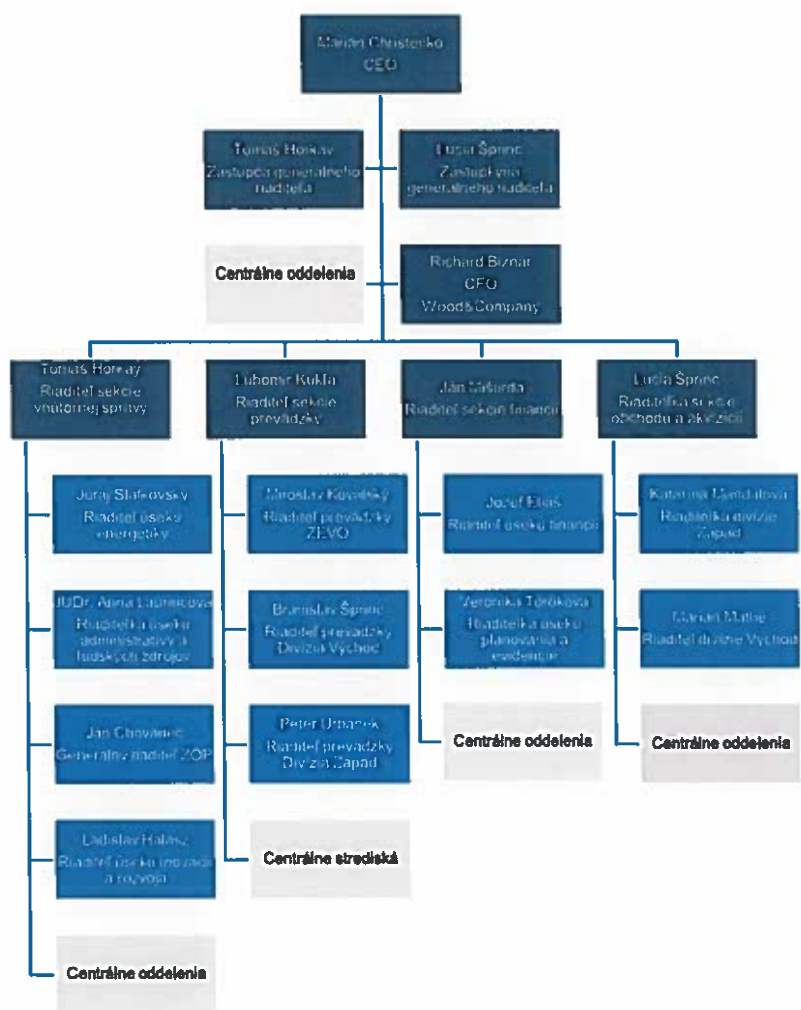
DETOX s.r.o. s.r.o.

Základné Imanie 1 883 025 EUR
Podiel v spol. 90 %
Hlavná aktivita nakladanie s nebezpečným odpadom

A.4. Celková akcionárska štruktúra



A.5. Organizačná štruktúra spoločnosti



A.6. KOSIT a.s. a životné prostredie

KOSIT a.s. v súlade so svojimi záväzkami stavajúc do stredu svojho záujmu ochranu zdravia človeka a jeho prostredia, naplňajúc svoje environmentálne ciele a požiadavky platnej environmentálnej legislatívy v roku 2023 aktualizovala podmienky povolenia z dôvodu uverejnenia právne záväzného aktu Európskej únie o záveroch o najlepších dostupných technikách „Vykonávacieho rozhodnutia komisie (EU) 2019/2010 z 12. novembra 2019, ktorým sa podľa smernice Európskeho parlamentu a Rady 2010/75/EU o priemyselných emisiách stanovujú závery o najlepších dostupných technikách (BAT) pre spaľovanie odpadu“.

Množstvá vypustených znečisťujúcich látok sú uvedené v nasledovnej tabuľke:

Kotel K1	2018	2019	2020	2021	2022	2023
Kotel K2						
Množstvo HCl [t.r ⁻¹]	2,954	2,537	1,9969	1,7732	2,0037	1,5166
Množstvo TZL [t.r ⁻¹]	0,7273	0,319	0,2504	0,4342	0,6035	0,5985
Množstvo SO ₂ [t.r ⁻¹]	5,345	3,048	2,0275	2,1259	1,1273	2,1914
Množstvo CO [t.r ⁻¹]	8,46	5,358	4,3909	6,6879	6,7625	6,8884
Množstvo NOx [t.r-1]	69,046	70,255	64,8296	75,5813	82,7191	83,4208
Kovy I.skupiny [t.r-1]	0,0035	0,003	0,0093	0,002	0,007	0,0055
Kovy II. skupiny [t.r-1]	0,0063	0,0098	0,009	0,0099	0,002	0,0229
Možstvo HF [t.r-1]	0,5218	0,094	0,0743	0,0377	0,049	0,0159
Množstvo TOC [t.r-1]	0,4572	0,238	0,1845	0,1252	0,2305	0,3757
Množstvo NH ₃	x	x	x	x	x	0,7906

Obdobne aj vo vzťahu k dodržiavaniu emisných limitov sú koncentrácie vypúšťaných znečisťujúcich látok hlboko pod stanoveným limitom. Hodnoty sú uvedené v nasledovnej tabuľke:

Znečisťujúca látka	Emisný limit (priem. denná hodnota)	Emisný limit											
		K1		K2		K1		K2		K1		K2	
		2018	2019	2020	2021	2022	2023						
CO	30 (mg.Nm ⁻³)	15,6	17,34	11,6	7,54	9	6,68	9,4	11,76	8,2	11,55	9,05	13,66
NOx	150 (mg.Nm ⁻³)	156,9	136	114	137,18	118,8	127,53	126,3	139,78	126,1	151,24	128,3	155,08
SO ₂	40 (mg.Nm ⁻³)	17,6	6,16	12,8	2,22	6	2,34	2,6	3,9	3,6	0,98	2,45	3,97
TZL	8 (mg.Nm ⁻³)	3,1	0,99	0,8	0,3	0,3	0,12	0,1	0,09	0	0,08	0,8	1,31
TOC	10 (mg.Nm ⁻³)	6,3	0,89	1,2	0,33	0,7	0,4	0,5	0,96	0,8	1,14	0	0,73
suma PCDDaF	0,1/<0,08 (ng-TEQ.m ⁻³)	0,007	0,005	0,005	0,009	0,003	0,003	0,003	0,024	0,044	0,014	0,02	0,06
Tl+Cd	0,05/0,02 (mg.Nm ⁻³)	0,007	0,001	0,002	0,003	0,004	0,005	0,004	0,002	0,008	0,0105	0,025	0,015
Hg	0,02 (mg.Nm ⁻³)	x	x	x	x	x	x	x	x	x	x	0	0
Hg	0,05/0,04 (mg.Nm ⁻³)	0,002	0,001	0,001	0,001	0,0006	0,018	0,00105	0,00021	0,00015	0,0032	0,00001	0,0004
Sb+As+Pb+Cr+Co+Cu	0,5/0,03 (mg.Nm ⁻³)	0,025	0,001	0,023	0,012	0,015	0,018	0,015	0,0105	0,018	0,033	0,09	0,08
HF	1 (mg.Nm ⁻³)	0,2	0,35	0,3	0,15	0,1	0,2	0,2	0,01	0,2	0,03	0	0,09
HCl	10 (mg.Nm ⁻³)	5,9	6,22	3,3	4,9	1,3	4,94	0,3	4,55	0	5,08	0,1	3,92
NH ₃	10 (mg.Nm ⁻³)	x	x	x	x	x	x	x	x	x	x	6,8	9,13

Informácia o dodržaní emisných limitov, množstvách vypúšťaných znečisťujúcich látok (v zmysle § 33 a zákona č. 17/1992 Zb. o životnom prostredí v znení neskorších predpisov) Zariadenie na energetické využitie odpadov (ZEVO) za rok 2023.

Emisné limity pre zdroj emisií pre Kotel K1

Znečisťujúca látka	Emisný limit [mg. m ⁻³]				Priemerná ročná hodnota	Množstvo ZL
	Platný do 12.11.2023		Platný od 13.11.2023			
	PPH	PDH	PPH	PDH	[mg.m ⁻³] Kotel K1	[t.rok ⁻¹] Kotel K1
TZL	20	5	15	< 5	0,8	0,2165
SO ₂	150	40	150	40	3,4	0,7834
NO _x	350	180	350	150	133,6	34,1248
CO	100	30	100	30	11,1	2,6794
HCl	50	8	50	< 8	0,2	0,0326
TOC	20	10	20	< 10	0	0,0087
HF	2	1	2	< 1	0	0,0019
NH ₃	x	x	60	10	6,8	0,3216
Hg	x	x	0,04	< 0,02	0	0

Emisné limity pre zdroj emisií pre Kotel K2

Znečisťujúca látka	Emisný limit [mg. m ⁻³]				Priemerná ročná hodnota	Množstvo ZL
	Platný do 12.11.2023		Platný od 13.11.2023			
	PPH	PDH	PPH	PPH	[mg.m ⁻³] Kotel K2	[t.rok ⁻¹] Kotel K2
TZL	30	10	15	< 5	1,31	0,382
SO ₂	200	50	150	40	3,97	1,408
NO _x	400	200	350	150	155,08	49,296
CO	100	50	100	50	13,66	4,209
HCl	60	10	40	< 8	3,92	1,484
TOC	20	10	20	< 10	0,73	0,367
HF	4	1	2	< 1	0,09	0,014
NH ₃	x	x	60	10	9,13	0,469
Hg	x	x	0,04	< 0,02	0	0

Legenda:

PPH – priemerná polhodinová hodnota

PDH – priemerná denná hodnota

TZL – tuhé znečisťujúce látky

SO₂ – oxid siričitý

NO_x – oxid dusíka

CO - oxid uhľohľatý

HCl – plynné zlúčeniny chlóru

HF - fluorovodík

TOC – organické znečisťujúce látky vo forme plynov a pár

NH₃ – amoniak

Hg - ortuť

A.7. Spoločenská zodpovednosť

Zodpovednosť voči zamestnancom

Spoločnosť KOSIT a.s., rovnako ako jej dcérske spoločnosti, dbá na vysokú úroveň bezpečnosti pri práci zamestnancov vo všetkých svojich prevádzkach i v teréne, zabezpečenie dostatočného množstva oddychu mimo práce a počas dovoleniek, či rovnakej príležitosti šancí pre prácu v spoločnosti.

Medzi aktivity zaradujeme:

1. Individuálne riešenia pracovných úrazov, nápravné a prevenčné opatrenia na úrovni najvyššieho vedenia spoločnosti.
2. Oblečenie, obuv, osobné ochranné pracovné prostriedky a ďalšie vybavenie zamestnancov dosahuje vysoké štandardy, ktoré prihliadajú na rôznorodé poveternostné podmienky pri práci v exteriéri i interiéri.
3. Pravidelné vzdelávacie aktivity zamestnancov – formou online workshopov, účasťou na online konferenciách či školeniach.
4. Minimalizáciu zadaných úloh mimo pracovného času, dotáciu formou príspevku na stravovanie aj počas času dovoleniek, skrátenie „povinného“ pracovného času v poslednom pracovnom dni.
5. Zamestnávanie marginalizovanej skupiny obyvateľstva.
6. Zamestnávanie mladých ľudí, tzv. znevýhodnených uchádzačov o zamestnanie, prostredníctvom národného projektu „Praxou k zamestnaniu“ cez UPSVaR.
7. Možnosť práce z domu pri THP zamestnancoch.

Zodpovednosť voči zákazníkom:

Spoločnosť KOSIT a.s. dbá na vysokú spokojnosť svojich zákazníkov s poskytovanými službami (rýchlosť, komplexnosť), komunikáciou obchodného zastúpenia (okamžitá reakcia na požiadavku, ochota, flexibilita), vysokými štandardmi práce a ochrany osobných údajov zákazníkov a otvorenou komunikáciou so zákazníkmi aj na sociálnych sieťach.

Medzi aktivity zaradujeme:

1. Etický kódex.
2. Všeobecné obchodné podmienka ako základný rámec pravidiel využívaných vo vzťahu so zákazníkmi
3. Využívanie systému pre správu zákazníkov (CRM).
4. Vytváranie personalizovaných ponúk na základe požiadaviek zákazníkov, poradenstvo pred a počas realizácie.
5. Zavedenie interných a pre všetkých zamestnancov záväzných noriem pre spracovanie a ochranu osobných údajov zákazníkov (skartácia nepotrebných dokumentov, kontrola tlačových úloh, povinné blokovanie počítačov a mobilných telefónov v prípade neprítomnosti).

Sledované indikátory:

1. Pravidelné týždenné sledovania reklamácií zákazníkov (dôvody a opodstatnenosť reklamácie), s okamžitým návrhom spôsobu riešenia na úrovni najvyššieho vedenia spoločnosti.
2. Aktívne sledovanie diskusií a komentárov na viacerých sociálnych sieťach a v prípade nutnosti okamžitá reakcia a riešenie problému.

Zodpovednosť voči dodávateľom:

Spoločnosť KOSIT a.s. vysoko dbá na rovnosť obchodných príležitostí pre všetkých dodávateľov požadovaných produktov a služieb. Spoločnosť pri všeobecne dostupných produktoch a službách, nemá podpísanú exkluzivitu s dodávateľskými spoločnosťami.

Medzi aktivity zaradzujeme:

1. Etický kódex.
2. Využívanie Všeobecných nákupných podmienok spoločnosti KOSIT a.s.
3. Aplikácia pravidiel na elimináciu nekalých obchodných praktík.
4. Povinný prieskum cenových ponúk (online a offline formou).
5. Povinný trhový prieskum spoločností, ktoré vedia dodať požadované produkty alebo služby.
6. Odpovede na ponuky a zaevidovanie všetkých potenciálnych dodávateľov

Zodpovednosť voči komunite:

Spoločnosť KOSIT a.s. si od svojho vzniku uvedomuje dôležitosť svojej spoločenskej zodpovednosti nielen v oblasti v ktorej podniká, ale vo všetkých oblastiach spoločenského života. Aj z tohto dôvodu založila Nadáciu KOSIT, ktorá má definované tri základné piliere:

1. Vzdelávanie v oblasti environmentálnej výchovy.
2. Organizovanie a podpora verejnoprospešných prác s cieľom upratovania verejných priestranstiev.
3. Ochrana zdravia, ochrana práv detí a mládeže, rozvoj vedy, vzdelávania, telovýchovy a športu.

Medzi aktivity Nadácie a spoločnosti KOSIT a.s. zaradzujeme:

1. Dobrovoľnícku aktivitu KOSIT Jarné upratovanie. Spoločnosť KOSIT podporila aj počas roku 2023 aktivity veľkého upratovania sumou až 11 000 €. O podporu sa mohla uchádzať každá z 22 mestských častí a pre každú z nich bol vyčlenený príspevok vo výške 500 € na materiálno-technické zabezpečenie.



2. Centrum environmentálnej výchovy (CEV) vzniklo ešte v roku 2007 a sídli priamo v areáli Zariadenia pre energetické využitie odpadov. Bezplatný online vzdelávací program pre žiakov a študentov o správnom nakladaní s odpadom absolvovalo prezenčne alebo online približne 5.000 študentov. Program bol pripravený tak, aby vďaka zaujímavému obsahu a interaktívnym prvkom zaujal mladšie generácie. V jeho priebehu sa študenti atraktívnou formou dozvedajú viac o problematike odpadového hospodárstva a ochrany životného prostredia.

Záujem školských zariadení o zážitkové exkurzie vysoko prevyšuje kapacitné možnosti CEV, rezervačný kalendár na druhý polrok školského roka 2022/23, rovnako ako prvý polrok školského roka 2023/24, bol zaplnený na každý dostupný deň.

Z formulára spätnej väzby, ktorý je pedagógom zasielaný po absolvovaní prehliadky ZEVO, Divízie zhodnocovania odpadov a vzdelávania v učebni CEV vyberáme:

„Veľmi vysoko hodnotím a oceňujem celkovú komunikáciu ešte pred príchodom na exkurziu. Rovnako sme boli nadšení profi a ľudským prístupom lektorky počas exkurzie. Spreádzala nás pútavo, nadšene. Logisticky super zvládnuté aj pre takúto vekovú kategóriu. Boli sme u vás niekoľko rokov pred covidom ale táto lektorka sa nám venovala jednoznačne profi a zároveň ľudsky.“ ZŠ. sv Cyrila a Metoda, Bernoláková 18, Košice

„Návšteva Kositu bola veľkým prínosom pre deti v oblasti rozvoja ich poznatkového systému i základov enviromentálneho cítenia. Prostredníctvom priameho pozorovania, výkladu, zážitkového učenia a hrovej činnosti získali deti nové poznatky o jednotlivých pracoviskách Kositu, jeho interiéri a exteriéri, o rôznych technických zariadeniach, o pracovnej činnosti zamestnancov i o bezpečnosti práce. Upevnili si poznatky o triedení odpadu a o jeho význame pre ochranu životného prostredia. Celý program pre deti bol zaujímavý, pútavý a dobre zorganizovaný. Veľmi pozitívne hodnotíme krásny prístup k deťom, profesionalitu a organizačné schopnosti pani lektorky Centra environmentálnej

výchovy, ktorá zrealizovala tento program pre deti, ktorý v nich zanechal silné emočné zážitky.“ MŠ Nešporova 28, Košice

„Páčilo sa mi celá organizácia našej návštevy - exkurzie. Obhliadka areálu s komentárom, návšteva kabíny žeriavníka, prezentácia, hra so žiakmi, spôsob prepravy. Naozaj všetko perfektne zorganizované.“ ZŠ Požiarnicka 3, Košice





3. Spoluprácu s Technickou univerzitou v Košiciach, ako odborný konzultant pri príprave diplomových a doktorandských prác poslucháčov.
4. Využívanie alternatívnych a pre životné prostredie nezávadných systémov pri službách poskytovaných mestám a obciam, napríklad čistenie burín pomocou horúcej vody.

B. HOSPODÁRENIE SPOLOČNOSTI

B.1. Hospodársky výsledok

Nasledovná tabuľka uvádza štruktúru dosiahnutého HV a jeho vývoj v priebehu rokov 2022 a 2023.

	2022	2023	%
Prevádzkový hospodársky výsledok	1 487	5 547	373
Hospodársky výsledok z finančných operácií	-239	-611	256
Mimoriadny hospodársky výsledok	0	0	
Hospodársky výsledok za účtovné obdobie	1 248	4 936	396
Daň z príjmov za bežnú činnosť	553	840	152
- splatná	20	1680	8400
- odložená	533	-840	38
Výsledok hospodárenia za účtovné obdobie (zisk)	695	4 096	589

V hospodárení spoločnosti KOSIT a.s. došlo k výraznému nárastu pri tvorbe prevádzkového zisku v porovnaní s predchádzajúcim rokom. Hlavným dôvodom bol nárast výnosov za predaj tepla, elektriny a služieb v odpadovom hospodárstve.

B.2. Vývoj obchodnej činnosti

Oblasti pôsobenia spoločnosti KOSIT a.s. v roku 2023:

Hlavné aktivity

- zber a odvoz odpadu
- zneškodnenie odpadu
- čistenie komunikácií v vrátane zimnej a letnej údržby
- výroba a predaj elektrickej energie
- výroba a predaj tepla
- predaj vyseparovaných druhotných surovín

Doplňkové aktivity

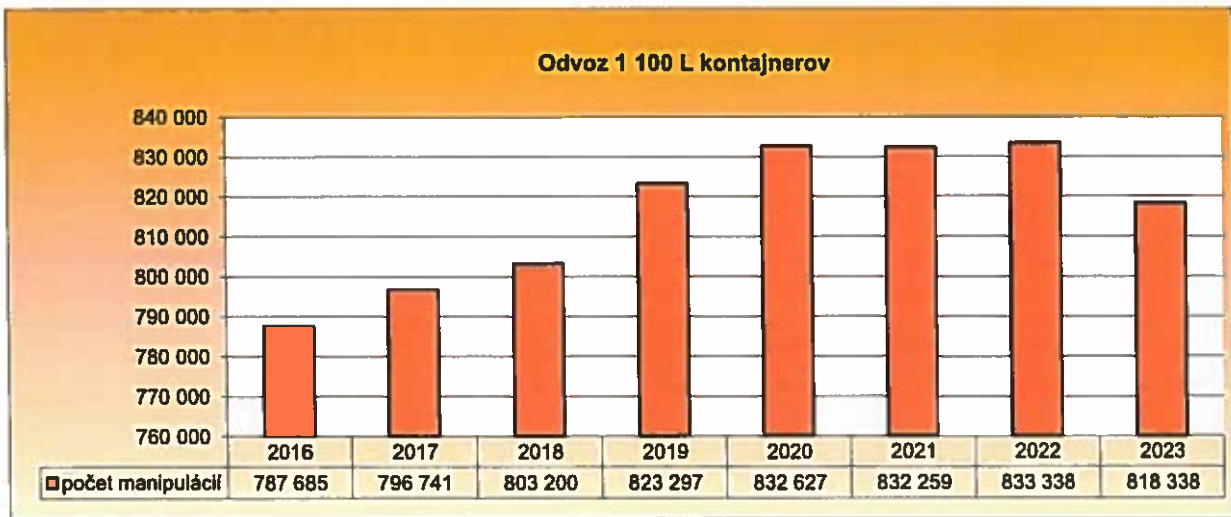
- podnikanie v oblasti nakladania s odpadom a nakladania s nebezpečným odpadom
- prenájom kontajnerov
- environmentálne poradenstvo, poradenstvo v oblasti podnikania

Prehľad dosiahnutých tržieb a ich porovnanie z hlavných oblastí podnikania

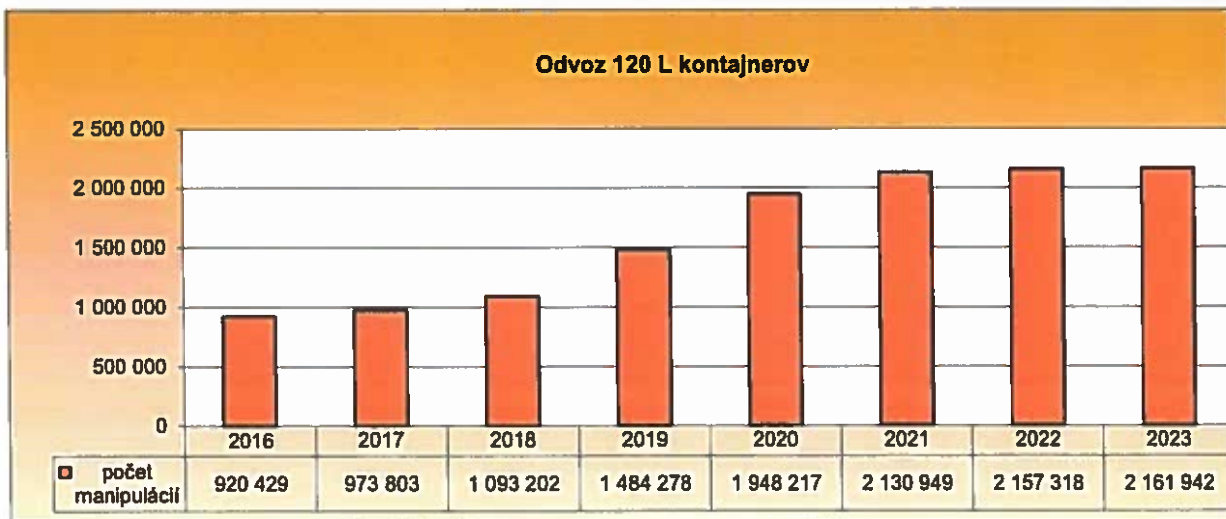
Druhy prevádzkových činností	2022	2023	%
Predaj tepla	1 324	2 079	157
Predaj elektriny	1 996	6 906	346
Zber a odvoz odpadu	14 216	18 167	128
Zneškodnenie odpadu	12 245	16 535	135
Čistota a zimná údržba	4 712	5 014	106
Vyseparované druhotné suroviny	2 369	1 921	81
Spolu	36 862	50 621	137

Zber a odvoz odpadu

Hlavnou časťou odvozu odpadu je odvoz komunálneho odpadu pomocou 1 100 L kontajnerov. Počiatkový prudší nárast sa v posledných rokoch zastavil a v roku 2023 došlo k poklesu v Meste Košice. Dôvodom je hlavne nárast počtu inštalovaných kontajnerov na triedený zber financovaný Organizáciami zodpovednosti výrobcov.

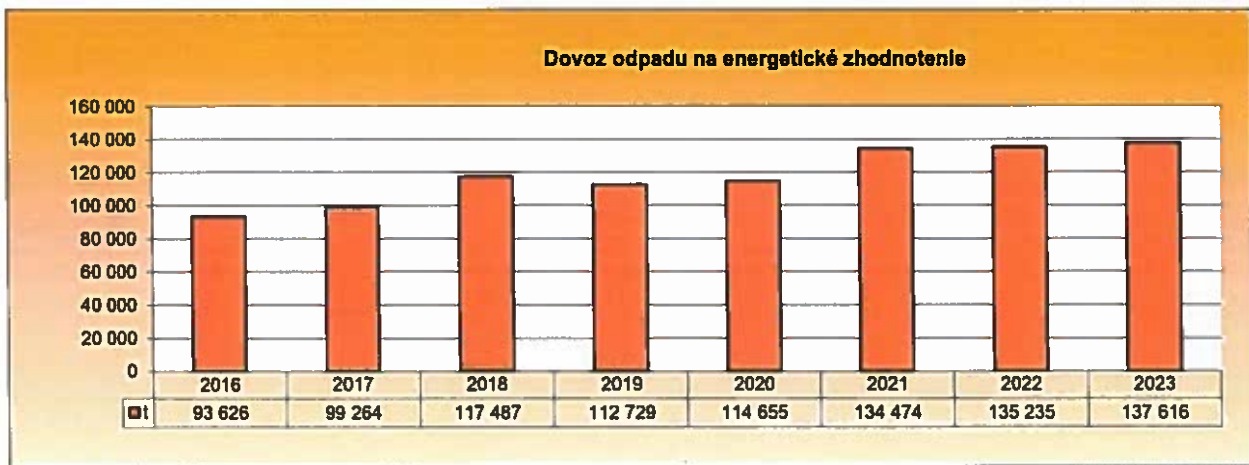


Druhou najrozšírenejšou službou v rámci odvozu odpadu je odvoz komunálneho odpadu pomocou 120L kontajnerov. Výkony tejto služby boli rastú posledných niekoľko rokov. Dôvodom sú nové zákazky pre obce na východe Slovenska.



Odpad energeticky zhodnotený

Tento odpad je najväčšou kategóriou odpadu s ktorým naša spoločnosť nakladá. Tvorí 67 % celkového odpadu, ktorý bol v roku 2023 vyzbieraný našou spoločnosťou. Mierny nárast o 1,8 % oproti predchádzajúcemu roku je z dôvodu zvýšenej obchodnej činnosti a dovozu odpadu z väčšieho zvozového okruhu. Nárast už nebol taký dynamický, ako v prechádzajúcich rokoch aj z dôvodu zvýšeného nárastu úrovne triedeného zberu.



Predaj druhotných surovín

Predaj vyseparovaných zložiek odpadu v roku 2023 klesol o 6% oproti predchádzajúcemu roku. Došlo k poklesu papiera z obchodnej činnosti. Sklo a železný šrot zaznamenali mierny nárast. Najväčší podiel na celkovom množstve a na celkových výnosoch vyseparovaných zložiek odpadu tvorí papier, resp. kartón (46%), ktorý sa získava hlavne z obchodnej činnosti od obchodných reťazcov.



Množstvo druhotných surovín vyzbieraných od obyvateľstva v rámci separovaného zberu sa medziročne zvyšuje aj z dôvodu nárastu počtu inštalovaných litrov zberových nádob. Jedinou komoditou, ktorá zaznamenala pokles boli plasty, ktoré klesli o 19% oproti predchádzajúcemu roku. Dôvodom bolo zavedenie zálohového systému na vratné plastové a kovové obaly od 1.1.2022.

	v tonách							
Druhotná surovina	2016	2017	2018	2019	2020	2021	2022	2023
Papier	9 251	8 275	7 851	8 574	8 377	8 301	8 495	7 568
Sklo	3 329	2 243	2 332	2 285	3 123	3 508	3 907	3 936
Plasty	1 539	1 630	1 557	1 383	985	1 227	991	804
Kovy (šrot)	2 603	2 500	3 024	3 314	3 158	3 317	3 475	3 510
Olej	35	50	67,2	39	38	56	53	33
Elektroodpad	341	316	340,1	326	442	406	453	419
Akumulátory	12	11	11,3	21	19	20	22	25
Spolu	17 110	15 025	15 183	15 942	16 142	16 835	17 396	16 295

B.3. Investície

Prehľad investičných výdavkov podľa jednotlivých druhov majetku za rok 2023 a porovnanie s rokom 2022:

	tis. EUR		
	2022	2023	%
Softvér	246	33	13
Pozemky	0	0	0
Stavby	663	728	110
Dopravné prostriedky	4 225	4 284	101
Stroje, prístroje, zariadenia	2 466	4 583	186
Kontajnery	386	612	159
Ostatné	420	68	16
Spolu	8 406	10 308	123

Nárast investícií v roku 2023 bol oproti predchádzajúcemu vyšší o 23%.

Najväčší nárast bol pri strojoch a zariadeniach. Najväčšia investícia bola do novej turbíny na linke K1 s inštalovaným výkonom 0,9MW. Táto investícia bola čiastočne financovaná z EU fondov a bola ukončená k 31.12.2023.

Druhou najväčšou skupinou investícií sú dopravné prostriedky, kde objem investícií bol porovnateľný s predchádzajúcim rokom. Celkovo sa obstaralo 51 vozidiel.

Zo stavebných investícií bola najväčšou investíciou modernizácia skladového hospodárstva v objeme 190 tis. EUR a inžinierska činnosť pri príprave rozširovania výrobných kapacít ZEVO za 413 tis. EUR.

V nasledujúcej tabuľke je znázornený vývoj hmotného, nehmotného a finančného majetku. Najväčší podiel predstavujú samostatné hnutelné veci v hodnote 26 790 tis. EUR, čo je 46 % podiel na celkovom neobežnom majetku. V roku 2023 neobežný majetok vzrástol o 11%.



B.4. Ľudské zdroje

V roku 2023 vzrástol počet zamestnancov k 31.12. oproti predchádzajúcemu roku o 190 zamestnancov. Stav zamestnancov v spoločnosti KOSIT a .s. v priebehu roka výrazne kolfše v dôsledku realizácie veľkého objemu sezónnych prác. Dôvodom takéhoto zvýšenia bolo najmä navýšenie počtu vodičov, zametačov a závozníkov na zabezpečenie zimnej údržby na konci roka 2023 na základe zmluvy s Mestom Košice. Do pracovného pomeru na dobu určitú (sezónne práce) sme tak koncom roka 2023 (nábor bol realizovaný v mesiacoch september, október, november, december) prijali na zimnú údržbu spolu 113 zamestnancov 54 vodičov a 59 zametačov na základe interného náboru uchádzačov o zamestnanie v spoločnosti KOSIT a. s.

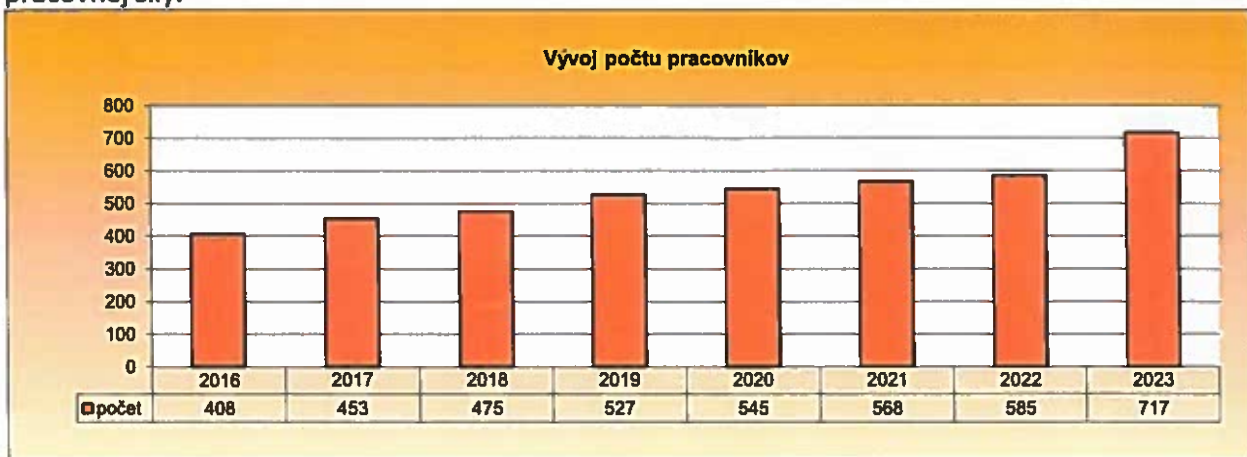
Fluktuácia zamestnancov v priebehu roka 2023 je zaznamenaná v tabuľke.

K 01.01.2023 stav zamestnancov bol 686. Po skončení zimnej sezóny stav zamestnancov k 01.04.2023 klesol na 633. K dátumu 01.11.2023 sme mali počet zamestnancov 792 a k 31.12.2023 stav zamestnancov bol 814 a to z dôvodu začatia zimnej údržby ako aj z dôvodu rozšírenia diapazónu aktivít spoločnosti.

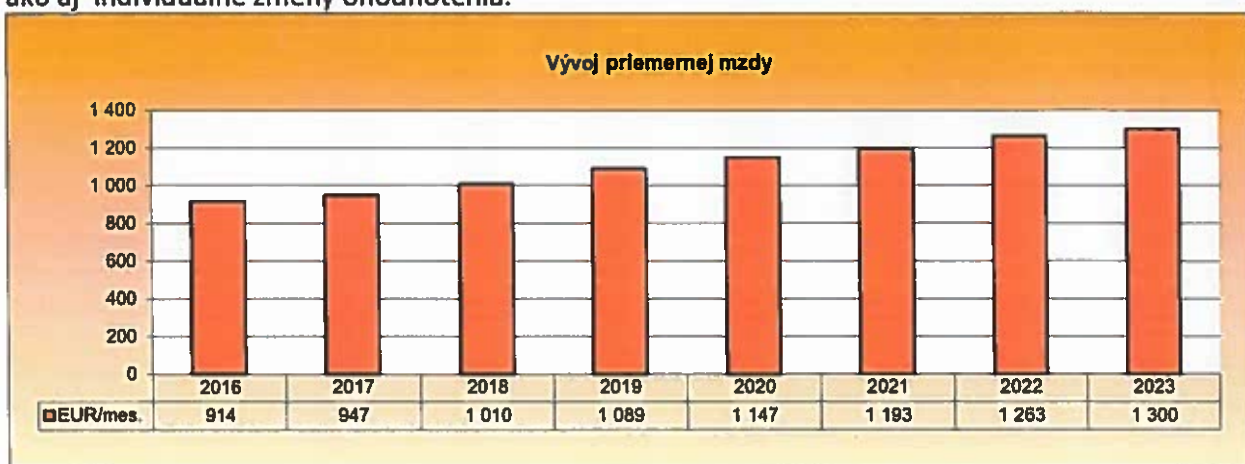
V roku 2023 pokračovala optimalizácia počtu zamestnancov, prebehla dôkladná analýza organizačnej štruktúry, ktorej cieľom bolo posúdiť adekvátnosť počtu stupňov riadenia. Uskutočnili sme mapovanie činností vykonávaných v rámci spoločnosti. Jej podstatou bolo identifikovať, na ktorých miestach v spoločnosti firme (oddeleniach, divíziách) sa jednotlivé činnosti vykonávajú, a koľko času a zamestnancov sa im venuje.

	k 31.12.2022	k 31.12.2023
Zamestnanci na dobu neurčitú	470	530
Zamestnanci na dobu určitú	154	284
SPOLU	624	814
Dohody – externí spolupracovníci	6	2

Vývoj počtu zamestnancov, ako aj celková situácia na trhu práce, umožnili aj v roku 2023 stabilizáciu pracovnej sily.



Priemerná mzda v roku 2023 vzrástla oproti roku 2022 o 3% na 1 300,- EUR. Na to mal vplyv najmä rast minimálnej mzdy v roku 2023 na 700 EUR a ostatných nárokov zmysle platnej Kolektívnej zmluvy, ako aj individuálne zmeny ohodnotenia.



Vekový priemer oproti roku 2023 a minulým rokom stále rastie. Tento trend sa opakuje už 12. rok za sebou. Veková štruktúra nie je optimálne vyvážená. Nízke podiely zamestnancov do 24 rokov súvisia jednak s nadobúdaním vzdelania mladých ľudí práve v tomto veku, ale aj s demografickým vývojom spoločnosti.

Zamestnancov na pozíciách THP a manažérov-špecialistov pracuje najviac vo veku od 30 do 55 rokov, čo je vzhľadom na získané skúsenosti a požadované vzdelanie na riadiace pozície celkom prirodzené. Vekový priemer 45 rokov a viac u našich R zamestnancov môže zapríčiniť niekoľko faktorov - napríklad neatraktivnosť samotného zamestnania v tejto oblasti pre mladých ľudí. Dôvodom môže byť fyzická náročnosť vykonávanej práce. Ďalším faktorom je celkové starnutie obyvateľstva v Slovenskej republike.

Veková štruktúra zamestnancov KOSIT a. s. k 31.12.2023

Veková hranica	Ženy	Muži	Celkom	Priemerný vek	Ženy - Priem. vek	Muži - Priem. vek
0-17						
18-25	2	79	81	22.5	24	22
26-30	9	62	71	27.96	28.33	27.9
31-35	7	64	71	33.1	33.14	33.09
36-40	12	96	108	37.88	37.67	37.91
41-45	18	93	111	43.32	43.5	43.28
46-50	14	115	129	47.93	48.07	47.91
51-55	9	92	101	52.78	52.89	52.77
56-59	4	71	75	57.56	57.5	57.56
nad 60	5	62	67	62.15	61.8	62.18
Celkom	80	734	814	43.02		

Najvyššie dosiahnuté vzdelanie ku dňu 31.12.2023

Kategória	Stupeň vzdelania											Spolu
	0	1	2	3	4	5	6	7	8	9	10	
Muži R	101	165	202	59	100	4	30		3	7		671
TH			1		6	3	11		2	38	2	63
Spolu	101	165	203	59	106	7	41	0	5	45	2	734
Ženy R	2	2	1	3	3		2					11
TH			1	1	2	2	19		6	37	1	69
Spolu	2	2	2	4	5	2	21	0	6	37	1	80

R- robotník TH – TH pracovník

Stupeň vzdelania

- 0 - Neukončené základné vzdelanie
- 1 - Ukončené základné vzdelanie
- 2 - Stredné odborné vzdelanie
- 3 - Stredné vzdelanie - bez maturity
- 4 - Úplné stredné (SOU s maturitou)
- 5 - Úplné stredné vzdelanie gymnázium
- 6 - Úplné stredné vzdelanie maturita
- 7 - Vyššie odborné vzdelanie-maturita
- 8 - Vysokoškolské I. stupeň
- 9 - Vysokoškolské II. Stupeň
- 10 - Vysokoškolské III. Stupeň

B.5. Štruktúra výnosov

tis. EUR					
NÁZOV POLOŽKY	2022	% podiel	2023	% podiel	%
Tržby za vlastné výrobky	3 320	8	8 984	16	271
Tržby za služby	33 116	77	41 750	73	126
Tržby za tovar	2 369	6	1 921	3	81
Aktivácia	1 045	2	1 081	2	103
Ostatné prevádzkové výnosy	2 966	7	3 188	6	107
Ostatné finančné výnosy	99	0	481	1	484
VÝNOSY SPOLU	42 915	100	57 405	100	134

V roku 2023 boli výnosy výrazne vyššie o 34 %. Výrazné zmeny boli v rámci jednotlivých oblastí. Najväčší nárast tržieb za vlastné výrobky bol z dôvodu vyššej predajnej ceny elektriny oproti predchádzajúcemu roku, ktorý bol cenovo podpriemerný. Ceny na rok 2022 boli dohodnuté v roku 2021 pred energetickou krízou.

Tržby za služby vzrástli o 26 % oproti predchádzajúcemu roku a to hlavne na úseku odvozu a zneškodnenia dopadu z dôvodu nových zákaziek.

Výrazný pokles výnosov bol za predaj tovaru, t.j. predaj druhotných surovín, kde najväčší pokles bol pri plastoch a papieri z dôvodu menšieho množstva a nižších cien.

Ostatné prevádzkové výnosy zvýšené. Najväčší nárast bol z dotácií na výrobu elektrickej energie.

Ostatné finančné výnosy boli vyššie z dôvodu vyplatenia dividend z dcérskej spoločnosti a z úrokov z pôžičiek v rámci skupiny.

B.6. Štruktúra nákladov

tis. EUR

NÁZOV POLOŽKY	2022	%	2023	%	%
		podiel		podiel	
Materiál	4 329	10	4 914	9	114
Energia	2 594	6	2 481	5	96
Predaný tovar	907	2	800	2	88
Opravná položka k zásobám	-189	0	0	0	0
Opravy a údržba	630	2	3 035	6	481
Náklady na cestovné	10	0	4	0	45
Nákl. na reprezen.	98	0	154	0	157
Ostatné služby	9 830	24	12 139	23	123
Osobné náklady	12 498	30	15 958	30	128
Ostatné dane a poplatky	184	0	215	0	117
Ostatné prevádzkové náklady	2 825	7	3 509	7	124
Odpisy nehm. a hmot. invest. majetku	7 613	18	8 168	16	107
Opravná položka k dlhodob. Majetku	0	0	0	0	0
Ostatné finančné náklady	338	1	1 092	2	323
NÁKLADY SPOLU	41 667	100	52 469	100	126

V nákladovej oblasti došlo k nárastu o 26 % oproti rovnakému obdobiu predchádzajúceho roka.

V položke materiál došlo k nárastu nákladov na náhradné diely, posypový materiál a chemické materiály na čistenie spalín. Zvýšené náklady sú v súvislosti s vyššími výkonmi zberu, odvozu a zneškodnenia odpadu pre nových zákazníkov, ale hlavne z dôvodu zvýšenia nákupných cien chemických materiálov.

Náklady na energie boli mierne nižšie z dôvodu poklesu cien elektriny a plynu oproti predchádzajúcemu roku, kedy boli tieto ceny vyššie v dôsledku energetickej krízy.

Pokles nákladov na tovar bol výraznejší v súvislosti s poklesom jednotkových cien plastov a papiera. Opravy zaznamenali výrazný nárast oproti predchádzajúcemu roku v dôsledku posunu opráv z predchádzajúceho obdobia na linke K1 a K2.

Služby výrazne vzrástli z dôvodu nákladov na odvoz a zneškodnenie odpadu zabezpečované subdodávateľsky t.j. nárast kopíroval objem zvýšených výnosov za dané služby.

Nárast bol zaznamenaný v osobných nákladoch o 28 % z dôvodu nárastu priemernej mzdy a nárastu počtu zamestnancov. Minimálna mzda vzrástla v danom období o takmer 8%, čo sa premietlo do celkového nárastu.

Náklady na ostatné dane a poplatky vzrástli, hlavne daň z motorových vozidiel z dôvodu nárastu sadzieb aj počtu vozidiel.

Ostatné prevádzkové náklady zaznamenali nárast. Najväčší nárast bol na zostatkovej cene predaného majetku, poistnom a odpisu zmarenej investície.

Finančné náklady boli v roku 2023 boli vyššie z dôvodu vyššieho zostatku záväzkov z úverov a z dôvodu nárastu základnej úrokovej sadzby EURIBOR .

B.7. Rozdelenie zisku

Na základe skutočných celkových výnosov a nákladov spoločnosť v roku 2023 dosiahla zisk pred zdanením vo výške 4 936 tis. EUR, pričom daňový základ predstavuje výšku 8 002 tis. EUR a je upravený o pripočítateľné a odpočítateľné položky. Podrobnejší prehľad sa nachádza v nasledovnej tabuľke.

	2022 Základ dane tis EUR	2023 Základ dane tis EUR
Výsledok hospodárenia pred zdanením – r.56 VZaS – Zisk pred zdanením	1 248	4 936
Pripočítať položky (daňovo neuznané náklady)	1 927	4 348
Odpočítať položky (výnosy nepodliehajúce dani)	-3 078	-1 282
Upravený základ dane	97	8 002
% Dane z príjmov právnických osôb	21%	21%
Spoplatnená daň r. 58 VZaS	20	1680
Odložená daň – r.59VZaS	533	-840
Celková vykázaná daň – r. 57 VZaS	553	840
Výsledok hospodárenia z bežnej činnosti r. 56 – r. 57	695	4 096

Účtovný zisk po zdanení vo výške 4 095,814 tis. EUR sa bude rozdeliť v zmysle rozhodnutia akcionárov.

Návrh na rozdelenie hospodárskeho výsledku v schvaľovacom konaní

	tis. EUR	
	2022	2023
Povinný prídel do rezervného fondu	70	0
Nerozdelený zisk	626	4 096
Dividendy	0	0
Celkom	695	4 096

C. VÝKAZY SPOLOČNOSTI

C.1. Výkaz ziskov a strát po zdanení – skrátený

tis. EUR

	2022	2023	%
I. Tržby za predaj tovaru	2 369	1 921	81
A. Náklady vynaložené na predaný tovar	907	800	88
+ Obchodná marža	1 461	1 121	77
II. Tržby z predaja vlastných výrobkov	3 320	8 984	271
III. Tržby z predaja služieb	33 116	41 750	126
B. Spotreba materiálu a ostat. nesklad. látok	6 923	7 395	107
C. Opravné položky k zásobám	-189	0	0
D. Služby	10 568	15 332	145
IV. Zmena stavu zásob	0	0	
V. Aktivácia	1 045	1 081	103
+ Pridaná hodnota	21 640	30 209	140
E. Osobné náklady	12 498	15 958	128
D. Dane a poplatky	184	215	117
E. Odpisy nehm. a hmot. invest. majetku	7 613	8 168	107
VI. Tržby z predaja investičného majetku	864	748	87
VII. Ostatné prevádzkové výnosy	2 103	2 440	116
H. Zostatková cena predaného majetku	592	641	108
I. Opravné položky k pohľadávkam	270	14	5
J. Ostatné prevádzkové náklady	1 963	2 853	145
* Prevádzkový hospodársky výsledok	1 487	5 547	373
VIII. Tržby z predaja cenných papierov	0	0	
K. Predné cenné papiere	0	15	
IX. Výnosy z dlhodobého finančného majetku		250	
L. Náklady na krátkodobý finančný majetok			
X. Výnosy z krátkodobého finančného majetku			
XI. Výnosové úroky	99	231	232
M. Opravné položky k finančnému majetku			
N. Nákladové úroky	310	1 043	336
XII. Kurzové zisky			
O. Kurzové straty			
XIII. Výnosy z precenenia cenných papierov			
XIV. Ostatné finančné výnosy	0	0	
P. Náklady na precenenie cenných papierov			
Q. Ostatné náklady na finančnú činnosť	28	34	121
* Hospodársky výsledok z finančných operácií	-238	-610	256
R. Daň z príjmov za bežnú činnosť	553	841	152
** Hospodársky výsledok za účtovné obdobie	695	4 096	589

C.2. Súvaha - skrátená

tis. EUR

AKTÍVA		2022	2023	%
	AKTÍVA CELKOM	70 760	82 092	116
A.	Neobežný majetok	52 849	58 644	111
A.I.	Dlhodobý nehmotný majetok	173	186	107
A.II.	Dlhodobý hmotný majetok	41 983	42 886	102
A.III.	Dlhodobý finančný majetok	10 693	15 572	146
B	Obežný majetok	17 803	23 291	131
B.I.	Zásoby	1 276	1 383	108
B.II.	Dlhodobé pohľadávky	3 263	2 780	85
B.III.	Krátkodobé pohľadávky	11 421	17 651	155
B.IV.	Finančné účty	1 843	1 477	80
C.	Časové rozlíšenie	109	156	144

tis. EUR

PASÍVA		2022	2023	%
	PASÍVA CELKOM	70 760	82 092	116
A.	Vlastné imanie	30 433	28 210	93
A.I.	Základné imanie	16 799	16 799	100
A.II.	Emisné ážio	0	0	
A.III.	Ostatné kapitálové fondy	0	0	
A.IV.	Zákonné rezervné fondy	1 732	1 802	104
A.V.	Ostatné fondy zo zisku	0	0	
A.VI.	Oceňovacie rozdiely	-547	-6 866	1255
A.VII.	HV min. rokov	11 753	12 379	105
A.VIII.	HV bež. Účt. Obd.	695	4 096	589
B.	Závazky	34 306	47 342	138
B.I.	Dlhodobé záväzky	5 797	5 127	88
B.II.	Dlhodobé rezervy	340	100	29
B.III.	Dlhodobé bankové úvery	13 368	22 025	165
B.IV.	Krátkodobé záväzky	11 874	15 031	127
B.V.	Krátkodobé rezervy	1 452	2 393	165
	Bežné bankové úvery	1 475	2 666	181
	Krátkodobé finančné výpomoci	0	0	
C.	Časové rozlíšenie	6 021	6 540	109

D. KONSOLIDOVANÉ VÝKAZY SPOLOČNOSTI

1. Konsolidované výkazy KOSIT a.s. a dcérske spoločnosti za obdobie, ktoré sa skončilo 31. decembra 2023

Konsolidovaný výkaz komplexného výsledku

V EUR	Pozn	31. december 2023	31. december 2022
Tržby		68 606 346	50 994 029
Prevádzkové náklady a výnosy			
Náklady na spotrebu materiálu a energií		-9 792 961	-8 979 183
Náklady na spotrebované služby		-16 831 243	-10 223 805
Personálne náklady	4	-22 629 852	-17 852 140
Odpisy a amortizácia		-11 539 511	-10 107 699
Opravné položky k pohľadávkam		-790 966	-554 905
Strata zo zníženia hodnoty goodwillu		-1 649	
Ostatné prevádzkové náklady / výnosy		-691 728	-634 196
Zmeny v ocenení derivátov		0	0
Prevádzkový zisk/strata		6 328 436	2 642 101
Nákladové úroky		-1 328 246	-423 905
Ostatné finančné náklady/ výnosy	4	97 529	43 807
Zisk/ Strata zo spoločných a pridružených podnikov	8	-16 999	-20 316
Zisk/ Strata z pokračujúcich činností pred zdanením		5 080 720	2 241 687
Strata zo zániku kontroly v spol. Skládka Jasov		0	200 673
Daň z príjmov	4	-1 444 905	-1 029 664
Čistý zisk		3 635 815	1 412 696
Ostatné komplexné zisky		0	0
Celkový komplexný zisk za rok, znížený o daň z príjmov		3 635 815	1 412 696
Zisk pripadajúci na:			
akcionárov materskej spoločnosti		3 741 742	1 330 037
nekontrolujúce podiely		-105 927	82 659

Konsolidovaný výkaz finančnej pozície

V EUR	Pozn		
Aktíva			
Dlhodobé aktíva		31. december 2023	31. december 2022
Pozemky, budovy a zariadenia	7	61 148 845	55 099 438
Nehmotný majetok	6	1 884 557	2 637 772
Goodwill	19	8 789 514	
Investície do spoločných a pridružených podnikov	8	575 184	594 001
Dlhodobé pohľadávky		43 788	1 352 671
		72 441 888	59 683 882
Krátkodobé aktíva			
Zásoby	9	1 631 357	1 332 396
Pohľadávky z obchodného styku	10	17 472 715	11 323 462
Pohľadávky z dane z príjmov		307 455	249 536
Pohľadávky z dotácií a daní iných ako daň z príjmov	11	612 681	42 464
Ostatné krátkodobé aktíva		7 247 056	4 144 183
Peniaze a peňažné ekvivalenty	12	3 731 803	1 859 330
		31 003 067	18 951 371
Aktíva celkom		103 444 955	78 635 253
Vlastné imanie a záväzky			
Kapitál a rezervy		31. december 2023	31. december 2022
Základné imanie	13	16 799 200	16 799 200
Nerozdelený zisk (distribuuovateľný)		19 079 360	14 740 944
Nekontrolujúce podiely		2 048 378	1 774 223
		37 926 938	33 314 367
Dlhodobé záväzky			
Úvery a pôžičky	14	23 791 716	14 862 265
Záväzky z finančného prenájmu	18	10 930 213	6 642 611
Ostatne dlhodobé záväzky	16	5 695 852	5 294 669
Rezervy	15	3 645 907	3 473 812
Odložený daňový záväzok		1 464 743	2 178 169
		45 528 431	32 451 526
Krátkodobé záväzky			
Záväzky z obchodného styku a ostatné záväzky	17	11 435 064	7 936 024
Záväzky z finančného prenájmu	18	2 382 833	2 186 856
Úvery a pôžičky	14	2 888 628	1 629 217
Rezervy	15	0	0
Záväzky z dane z príjmov		1 875 281	74 733
Záväzky z daní iných ako daň z príjmov		1 407 780	1 042 530
		19 989 586	12 869 360
Vlastné imanie a záväzky celkom		103 444 955	78 635 253

Konsolidovaný výkaz peňažných tokov

Peňažné toky z bežnej hospodárskej činnosti (v EUR)	Roky končiace 31. decembra		
	Pozn	2023	2022
Čistý zisk/strata pred daňou z príjmov	.	5 080 720	2 442 360
Upravený o:			
Nákladové úroky		1 328 246	423 905
Vynosove uroky		-156 499	-41 159
Odpisy		11 539 511	10 107 699
Zisk (-)/ Strata (+) z predaja/vyradenia dlhodobého majetku		-41 935	-183 286
Čistý pokles (-)/ nárast (+) opravných položiek		773 211	365 923
Čistý pokles (-)/ nárast rezerv (+)	12	172 095	-480 644
Ostatné		-5 277	68 830
Prevádzkový zisk pred zmenami v pracovnom kapitáli		18 690 073	12 703 628
Zmena stavu zásob		-62 368	-192 738
Zmena stavu pohľadávok z obchodného styku a ostatných pohľadávok		-7 176 552	2 280 276
Zmena stavu záväzkov z obchodného styku a ostatných záväzkov		1 992 638	-2 526 117
Daň z príjmov uhradená (-) / vrátená (+)		-544 853	-1 338 635
Uroky prijaté		156 499	41 159
Úroky uhradené		-1 328 246	-423 905
Čisté peňažné toky z bežnej hospodárskej činnosti		11 727 190	10 543 669
Peňažné toky z investičnej činnosti:			
Obstaranie dlhodobého majetku		-6 439 613	-10 935 733
Príjmy z predaja dlhodobého majetku		398 853	393 411
Čisté peňažné toky z nadobudnutia dcérskych spoločností		-10 242 964	-51 500
Čisté peňažné toky z investičnej činnosti		-16 283 724	-10 593 822
Peňažné toky z finančnej činnosti:			
Úhrada záväzkov z finančného lízingu		-3 248 978	-2 698 733
Výdavky na dividendy		-21 042	-10 485
Splatenie/ čerpanie úverov a pôžičiek		9 699 027	1 725 121
Čisté peňažné toky použité/získané na/z finančné činnosti		6 429 007	-984 097
Čistý nárast / pokles peňažných prostriedkov a ekvivalentov		1 872 473	-1 034 251
Peňažné prostriedky a ekvivalenty k 1. januáru		1 859 330	2 893 581
Peňažné prostriedky a ekvivalenty k 31. decembru	10	3 731 803	1 859 330

Konsolidovaný výkaz zmien vo vlastnom imaní

	Základné imanie	Nerozdelené zisky a fondy	Podiel vlastníkov materskej spoločnosti	Nekontrolujúce podiely	Celkom
	(EUR)	(EUR)	(EUR)	(EUR)	(EUR)
stav k 1. januáru 2022	16 799 200	13 410 907	30 210 107	1 691 249	31 901 356
Dividendy za rok 2022			0	-10 485	-10 485
Zisk po zdanení za obdobie		1 330 037	1 330 037	82 659	1 412 696
Zánik kontroly			0	10 800	10 800
k 31. decembru 2022	16 799 200	14 740 944	31 540 144	1 774 223	33 314 367
Dividendy za rok 2023			0	-21 042	-21 042
Zisk po zdanení za obdobie		3 741 742	3 741 742	-105 927	3 635 815
Preúčtovanie fondu z precenenia investícií po predaji investícií		608 300	608 300	0	608 300
Upravy v dosledku zmien nekontrolujúcich podielov		58 374	58 374	401 124	459 498
Ostatne transakcie s majiteľmi nekontrolujúcich podielov		-70 000	-70 000		-70 000
k 31. decembru 2023	16 799 200	19 079 360	35 878 560	2 048 378	37 926 938

E. PRÍLOHY

1. Správa nezávislého audítora k individuálnej účtovnej závierke
2. Individuálna účtovná závierka spoločnosti KOSIT a.s. zostavená k 31.decembru 2023
3. Správa nezávislého audítora ku konsolidovanej účtovnej závierke
4. Konsolidovaná účtovná závierka za rok končiaci 31.decembra 2023
5. Stanovisko dozornej rady

V Košiciach, 15.4.2024

Martin Šmigura
predseda predstavenstva

Ľubomír Šoltýs
podpredseda predstavenstva