

## DODATOK SPRÁVY NEZÁVISLÉHO AUDÍTORA

pre akcionárov spoločnosti KOSIT a.s.

ku konsolidovanej výročnej správe

v zmysle § 27 odsek 6 zákona č. 423/2015 Z.z. o štatutárnom audite a o zmene a doplnení zákona č. 431/2002 Z. z. o účtovníctve v znení neskorších predpisov (ďalej len „zákon o štatutárnom audite“)

- I. Overili sme účtovnú závierku spoločnosti KOSIT a.s. k 31. decembru 2018, uvedenú v prílohe priloženej konsolidovanej výročnej správy Spoločnosti, ku ktorej sme dňa 20. marca 2019 vydali správu nezávislého audítora z auditu účtovnej závierky v nasledujúcom znení:

### Názor

Uskutočnili sme audit účtovnej závierky spoločnosti KOSIT a.s. („Spoločnosť“), ktorá obsahuje súvahu k 31. decembru 2018 výkaz ziskov a strát za rok končiaci sa k uvedenému dátumu, a poznámky, ktoré obsahujú súhrn významných účtovných zásad a účtovných metód.

Podľa nášho názoru, priložená účtovná závierka poskytuje pravdivý a verný obraz finančnej situácie spoločnosti KOSIT a.s. k 31. decembru 2018 a výsledku jej hospodárenia za rok končiaci sa k uvedenému dátumu podľa slovenského zákona o účtovníctve.

### Základ pre názor

Audit sme vykonali podľa medzinárodných audítorských štandardov (International Standards on Auditing - ISA). Naša zodpovednosť podľa týchto štandardov je uvedená v odseku Zodpovednosť audítora za audit účtovnej závierky. Od Spoločnosti sme nezávislí podľa ustanovení slovenského zákona o štatutárnom audite týkajúcich sa etiky, vrátane Etického kódexu audítora, relevantných pre náš audit účtovnej závierky a splnili sme aj ostatné požiadavky týchto ustanovení týkajúcich sa etiky. Sme presvedčení, že audítorské dôkazy, ktoré sme získali, poskytujú dostatočný a vhodný základ pre náš názor.

### Zodpovednosť predstavenstva za účtovnú závierku

Predstavenstvo je zodpovedné za zostavenie tejto účtovnej závierky podľa zákona o účtovníctve a za tie interné kontroly, ktoré považuje za potrebné na zostavenie účtovnej závierky, ktorá neobsahuje významné nesprávnosti, či už v dôsledku podvodu alebo chyby.

Pri zostavovaní účtovnej závierky je predstavenstvo zodpovedné za zhodnotenie schopnosti Spoločnosti nepretržite pokračovať vo svojej činnosti, za opísanie skutočností týkajúcich sa nepretržitého pokračovania v činnosti, ak je to potrebné, a za použitie predpokladu nepretržitého pokračovania v činnosti v účtovníctve, ibaže by mal v úmysle Spoločnosť zlikvidovať alebo ukončiť jej činnosť, alebo by nemal inú realistickú možnosť než tak urobiť.

### Zodpovednosť audítora za audit účtovnej závierky

Našou zodpovednosťou je získať primerané uistenie, či účtovná závierka ako celok neobsahuje významné nesprávnosti, či už v dôsledku podvodu alebo chyby, a vydať správu audítora, vrátane názoru. Primerané uistenie je uistenie vysokého stupňa, ale nie je zárukou toho, že audit vykonaný podľa medzinárodných audítorských štandardov vždy odhalí významné nesprávnosti, ak také existujú. Nesprávnosti môžu vzniknúť v dôsledku podvodu alebo chyby a za významné sa považujú vtedy, ak by sa dalo odôvodnene očakávať, že jednotlivito alebo v súhrne by mohli ovplyvniť ekonomické rozhodnutia používateľov, uskutočnené na základe tejto účtovnej závierky.



V rámci auditu uskutočneného podľa medzinárodných audítorských štandardov, počas celého auditu uplatňujeme odborný úsudok a zachováваме profesionálny skepticizmus. Okrem toho:

- Identifikujeme a posudzujeme riziká významnej nesprávnosti účtovnej závierky, či už v dôsledku podvodu alebo chyby, navrhujeme a uskutočňujeme audítorské postupy reagujúce na tieto riziká a získavame audítorské dôkazy, ktoré sú dostatočné a vhodné na poskytnutie základu pre náš názor. Riziko neodhalenia významnej nesprávnosti v dôsledku podvodu je vyššie ako toto riziko v dôsledku chyby, pretože podvod môže zahŕňať tajnú dohodu, falšovanie, úmyselné vynechanie, nepravdivé vyhlásenie alebo obídenie internej kontroly.
- Oboznamujeme sa s internými kontrolami relevantnými pre audit, aby sme mohli navrhnúť audítorské postupy vhodné za daných okolností, ale nie za účelom vyjadrenia názoru na efektívnosť interných kontrol Spoločnosti.
- Hodnotíme vhodnosť použitých účtovných zásad a účtovných metód a primeranosť účtovných odhadov a uvedenie s nimi súvisiacich informácií, uskutočnené predstavenstvom.
- Robíme záver o tom, či predstavenstvo vhodne v účtovníctve používa predpoklad nepretržitého pokračovania v činnosti a na základe získaných audítorských dôkazov záver o tom, či existuje významná neistota v súvislosti s udalosťami alebo okolnosťami, ktoré by mohli významne spochybniť schopnosť Spoločnosti nepretržite pokračovať v činnosti. Ak dospejeme k záveru, že významná neistota existuje, sme povinní upozorniť v našej správe audítora na súvisiace informácie uvedené v účtovnej závierke alebo, ak sú tieto informácie nedostatočné, modifikovať náš názor. Naše závery vychádzajú z audítorských dôkazov získaných do dátumu vydania našej správy audítora. Budúce udalosti alebo okolnosti však môžu spôsobiť, že spoločnosť prestane pokračovať v nepretržitej činnosti.
- Hodnotíme celkovú prezentáciu, štruktúru a obsah účtovnej závierky vrátane informácií v nej uvedených, ako aj to, či účtovná závierka zachytáva uskutočnené transakcie a udalosti spôsobom, ktorý vedie k ich vernému zobrazeniu.

II. Overili sme konsolidovanú účtovnú závierku spoločnosti KOSIT a.s. k 31. decembru 2018, uvedenú v prílohe priloženej konsolidovanej výročnej správy Spoločnosti, ku ktorej sme dňa 1. apríla 2019 vydali správu nezávislého audítora z auditu konsolidovanej účtovnej závierky v nasledujúcom znení:

#### Názor

Uskutočnili sme audit konsolidovanej účtovnej závierky spoločnosti KOSIT a.s. a jej dcérskych spoločností („skupina“), ktorá obsahuje konsolidovaný výkaz o finančnej situácii k 31. decembru 2018, konsolidovaný výkaz komplexného výsledku, konsolidovaný výkaz zmien vlastného imania, konsolidovaný výkaz peňažných tokov za rok končiaci sa k uvedenému dátumu, a poznámky, ktoré obsahujú súhrn významných účtovných zásad a účtovných metód.

Podľa nášho názoru, priložená konsolidovaná účtovná závierka poskytuje pravdivý a verný obraz konsolidovanej finančnej situácie skupiny k 31. decembru 2018 konsolidovaného výsledku jej hospodárenia a konsolidovaných peňažných tokov za rok končiaci sa k uvedenému dátumu podľa Medzinárodných štandardov finančného výkazníctva (IFRS) v znení prijatom Európskou úniou.

#### Základ pre názor

Audit sme vykonali podľa medzinárodných audítorských štandardov (International Standards on Auditing, ISA). Naša zodpovednosť podľa týchto štandardov je uvedená v odseku Zodpovednosť audítora za audit konsolidovanej účtovnej závierky. Od skupiny sme nezávislí podľa ustanovení slovenského zákona o štatutárnom audite týkajúcich sa etiky, vrátane Etického kódexu audítora, relevantných pre náš audit konsolidovanej účtovnej závierky a splnili sme aj ostatné požiadavky týchto ustanovení týkajúcich sa etiky. Sme presvedčení, že audítorské dôkazy, ktoré sme získali, poskytujú dostatočný a vhodný základ pre náš názor.



#### Zodpovednosť predstavenstva za konsolidovanú účtovnú závierku

Predstavenstvo je zodpovedné za zostavenie tejto konsolidovanej účtovnej závierky podľa Medzinárodných štandardov finančného výkazníctva (IFRS) v znení prijatom Európskou úniou a za tie interné kontroly, ktoré považuje za potrebné na zostavenie konsolidovanej účtovnej závierky, ktorá neobsahuje významné nesprávnosti, či už v dôsledku podvodu alebo chyby.

Pri zostavovaní konsolidovanej účtovnej závierky je predstavenstvo zodpovedné za zhodnotenie schopnosti skupiny nepretržite pokračovať vo svojej činnosti, za opísanie skutočností týkajúcich sa nepretržitého pokračovania v činnosti, ak je to potrebné, a za použitie predpokladu nepretržitého pokračovania v činnosti v účtovníctve, ibaže by mal v úmysle skupinu zlikvidovať alebo ukončiť jej činnosť, alebo by nemal inú realistickú možnosť než tak urobiť.

#### Zodpovednosť audítora za audit konsolidovanej účtovnej závierky

Našou zodpovednosťou je získať primerané uistenie, či konsolidovaná účtovná závierka ako celok neobsahuje významné nesprávnosti, či už v dôsledku podvodu alebo chyby, a vydať správu audítora, vrátane názoru. Primerané uistenie je uistenie vysokého stupňa, ale nie je zárukou toho, že audit vykonaný podľa medzinárodných audítorských štandardov vždy odhalí významné nesprávnosti, ak také existujú. Nesprávnosti môžu vzniknúť v dôsledku podvodu alebo chyby a za významné sa považujú vtedy, ak by sa dalo odôvodnene očakávať, že jednotlivu alebo v súhrne by mohli ovplyvniť ekonomické rozhodnutia používateľov, uskutočnené na základe tejto konsolidovanej účtovnej závierky.

V rámci auditu uskutočneného podľa medzinárodných audítorských štandardov, počas celého auditu uplatňujeme odborný úsudok a zachováваме profesionálny skepticizmus. Okrem toho:

- Identifikujeme a posudzujeme riziká významnej nesprávnosti konsolidovanej účtovnej závierky, či už v dôsledku podvodu alebo chyby, navrhujeme a uskutočňujeme audítorské postupy reagujúce na tieto riziká a získavame audítorské dôkazy, ktoré sú dostatočné a vhodné na poskytnutie základu pre náš názor. Riziko neodhalenia významnej nesprávnosti v dôsledku podvodu je vyššie ako toto riziko v dôsledku chyby, pretože podvod môže zahŕňať tajnú dohodu, falšovanie, úmyselné vynechanie, nepravdivé vyhlásenie alebo obídenie internej kontroly.
- Oboznamujeme sa s internými kontrolami relevantnými pre audit, aby sme mohli navrhnúť audítorské postupy vhodné za daných okolností, ale nie za účelom vyjadrenia názoru na efektívnosť interných kontrol skupiny.
- Hodnotíme vhodnosť použitých účtovných zásad a účtovných metód a primeranosť účtovných odhadov a uvedenie s nimi súvisiacich informácií, uskutočnené predstavenstvom.
- Robíme záver o tom, či štatutárny orgán vhodne v účtovníctve používa predpoklad nepretržitého pokračovania v činnosti a na základe získaných audítorských dôkazov záver o tom, či existuje významná neistota v súvislosti s udalosťami alebo okolnosťami, ktoré by mohli významne spochybníť schopnosť skupiny nepretržite pokračovať v činnosti. Ak dospejeme k záveru, že významná neistota existuje, sme povinní upozorniť v našej správe audítora na súvisiace informácie uvedené v konsolidovanej účtovnej závierke alebo, ak sú tieto informácie nedostatočné, modifikovať náš názor. Naše závery vychádzajú z audítorských dôkazov získaných do dátumu vydania našej správy audítora. Budúce udalosti alebo okolnosti však môžu spôsobiť, že skupina prestane pokračovať v nepretržitej činnosti.
- Hodnotíme celkovú prezentáciu, štruktúru a obsah konsolidovanej účtovnej závierky vrátane informácií v nej uvedených, ako aj to, či konsolidovaná účtovná závierka zachytáva uskutočnené transakcie a udalosti spôsobom, ktorý vedie k ich vernému zobrazeniu.

III. Správa k ďalším požiadavkám zákonov a iných právnych predpisov

**Správa k informáciám, ktoré sa uvádzajú v konsolidovanej výročnej správe – dodatok správy nezávislého audítora**

Predstavenstvo je zodpovedné za informácie uvedené v konsolidovanej výročnej správe, zostavenej podľa požiadaviek zákona o účtovníctve. Naš vyššie uvedený názor na účtovnú závierku a na konsolidovanú účtovnú závierku sa nevzťahuje na iné informácie v konsolidovanej výročnej správe.

V súvislosti s auditom účtovnej závierky a auditom konsolidovanej účtovnej závierky je našou zodpovednosťou oboznámenie sa s informáciami uvedenými v konsolidovanej výročnej správe a posúdenie, či tieto informácie nie sú vo významnom nesúlade s auditovanou účtovnou závierkou a auditovanou konsolidovanou účtovnou závierkou alebo našimi poznatkami, ktoré sme získali počas auditu, alebo sa inak zdajú byť významne nesprávne.

Posúdili sme, či konsolidovaná výročná správa Spoločnosti obsahuje informácie, ktorých uvedenie vyžaduje zákon o účtovníctve.

Na základe prác vykonaných počas auditu účtovnej závierky a konsolidovanej účtovnej závierky, podľa nášho názoru

- informácie uvedené v konsolidovanej výročnej správe zostavenej za rok 2018 sú v súlade s účtovnou závierkou a konsolidovanou účtovnou závierkou za daný rok,
- konsolidovaná výročná správa obsahuje informácie podľa zákona o účtovníctve.

Okrem toho, na základe našich poznatkov o účtovnej jednotke a situácii v nej, ktoré sme získali počas auditu účtovnej závierky, sme povinní uviesť, či sme zistili významné nesprávnosti vo výročnej správe, ktorú sme dostali po dátume vydania tejto správy audítora. V tejto súvislosti neexistujú zistenia, ktoré by sme mali uviesť.

V Žiline, 8. apríl 2019

INTERAUDIT BENETIP s.r.o.  
Kuzmányho 8 Žilina  
licencia SKAu č. 21



Zodpovedný audítor  
Ing. Roman Hyrošš  
Licencia SKAu č. 208





**KONSOLIDOVANÁ VÝROČNÁ SPRÁVA KOSIT a.s.**  
**2018**



**Obchodné meno** KOSIT a.s.  
**Sídlo** Rastislavova 98, 043 46, Košice  
**IČO** 36 205 214  
**Telefón** +421 55 7270711  
**Web** www.kosit.sk  
**Facebook:** www.facebook.com/kositgroup  
**LinkedIn:** www.linkedin.com/kositgroup



#### Akcionári:

stav k 31.12.2018

Spolu	100,00%	16 799 200,00
WOOD WASTE MANAGEMENT LIMITED	95,00%	15 959 240,00
MESTO KOŠICE.	5,00%	839 960,00

**Počet akcií** 100 listinné  
**Menovitá hodnota** 167 992,00 EUR  
**Základné imanie** 16 799 200,00 EUR  
 Z toho splatené 16 799 200,00 EUR

**Právne skutočnosti** Akciová spoločnosť bola založená rozhodnutím zakladateľov zo dňa 21.2.2001 podľa zák. č. 513/91 Zb. vo forme notárskej zápisnice číslo N 87/2001, Nz 87/2001 zo dňa 21.2.2001. Dňa 21.3.2001 bola spoločnosť zapísaná do Obchodného registra súdu Košice I v Košiciach, Oddiel: Sa, vložka číslo 1169/V).

#### Štatutárne organy

Predstavenstvo		
predseda	Ľubomír Šoltýs	od 19.11.2014
podpredseda	Martin Šmigura	od 19.11.2014
člen	Boris Kostík	od 19.11.2014
člen	Jozef Streženec	od 19.11.2014
člen	Ing. Marián Christenko	od 24.3.2015
Dozorná rada		
predseda	Ing. Ján Jakubov	od 4.5.2012
člen	JUDr. Martin Saloka	od 19.11.2014
člen	Branislav Dudáš	od 31.3.2016

#### Spoločnosť poverená auditom

INTERAUDIT BENETIP, s.r.o. - audítor na overenie účtovnej závierky za účtovné obdobia od 1. januára 2018 až do 31. decembra 2018.



## **Obsah**

### **A. ÚVOD**

1. Predslov vedenia spoločnosti
2. Významné udalosti
3. Účasť v spoločnostiach
4. Celková akcionárska štruktúra
5. Organizačná štruktúra spoločnosti
6. KOSIT a.s. a životné prostredie
7. Spoločenská zodpovednosť

### **B. HOSPODÁRENIE SPOLOČNOSTI**

1. Hospodársky výsledok
2. Vývoj obchodnej činnosti
3. Investície
4. Ľudské zdroje
5. Štruktúra výnosov
6. Štruktúra nákladov
7. Rozdelenie zisku

### **C. VÝKAZY SPOLOČNOSTI**

1. Výkaz ziskov a strát po zdanení – skrátený
2. Súvaha – skrátená

### **D. KONSOLIDOVANÉ VÝKAZY SPOLOČNOSTI**

1. Dodatok správy audítora ku konsolidovanej výročnej správe
2. Konsolidovaná účtovná závierka KOSIT a.s. a dcérske spoločnosti za obdobie, ktoré sa skončilo 31. decembra 2018

### **E. PRÍLOHY**

1. Správa nezávislého audítora
2. Individuálna účtovná závierka spoločnosti KOSIT a.s. zostavená k 31.decembru 2018
3. Správa nezávislého audítora
4. Konsolidovaná účtovná závierka za rok končiaci 31.decembra 2018
5. Stanovisko dozornej rady



## A. ÚVOD

KOSIT a.s. je spoločnosť, ktorá pôsobí na trhu už od 21.3.2001 na základe projektu mesta Košice, ktoré v roku 2000 vypísalo medzinárodný tender na predaj vlastnej spaľovne ekonomickému subjektu, ktorý mal s mestom Košice založiť spoločný podnik na zber a zneškodnenie komunálneho odpadu, ako aj na letnú a zimnú údržbu komunikácií. Prevádzkuje TERMOVALORIZÁTOR – Spaľovňu odpadov, pre energetické zhodnocovanie odpadov, ktoré je jedným z dvoch zariadení tohto druhu na Slovensku. TERMOVALORIZÁTOR spadá do kategórie energetického zhodnocovania odpadov „R“ v zmysle platné integrovaného povolenia. KOSIT a.s. je držiteľom licencie na výrobu tepla a elektrickej energie.

Integrovaný systém nakladania s odpadom, ktorý KOSIT a.s. uplatňuje, rieši hierarchiu nakladania s odpadom, chráni ovzdušie a ostatné zložky životného prostredia.

Spoločnosť KOSIT a.s. vlastní **1 Zariadenie pre energetické využitie odpadov (ZEVO alebo TERMOVALORIZÁTOR – Spaľovňa odpadov)**, **11 dcérskych spoločností**, zamestnáva celkovo **612 pracovníkov** a svoje služby poskytuje **190 komunálnym zákazníkom** a viac ako 500 podnikateľským subjektom na území Slovenska. V súčasnosti má **v rámci SR rozmiestnených 25 tis. kontajnerov, 205 áut** vo vozovom parku, **zhodnotí 141 tis. ton odpadu** ročne, **vyprodukuje 44 tis. MWh elektrickej energie** a v čase zimného obdobia **zabezpečí vykurovanie pre 2.800 domácností**.

Okrem toho sa spoločnosť KOSIT a.s. venuje aj vzdelávaniu a na svojej pôde **odovzdá vedomosti 4.000 absolventom environmentálnej výchovy** ročne, najmä z Košíc.

Pri riadení svojich procesov už niekoľko rokov používa systém riadenia kvality a vlastní **certifikáty riadenia kvality ISO 9001, 14001 a OHSAS18001**.

Stojí na pevných základoch slušnosti, korektnosti a zodpovednosti a dôsledne dbá na plnenie svojich záväzkov nielen voči akcionárom a zákazníkom, ale aj voči svojim zamestnancom, partnerom a štátnym inštitúciám.

## A.1. Predslov vedenia spoločnosti

KOSIT a.s. je na trhu už 18 rokov. Za ten čas sa z lokálnej spoločnosti stala nadregionálna spoločnosť prostredníctvom vlastných aktivít resp. aktivít dcérskych spoločností. Rastie trhovú potenciál a obrat, rastie počet zamestnancov a verím, že rastie aj dôvera našich zákazníkov. Týmto pozitívnym konštatovaním chcem v úvode vyzdvihnúť výsledok práce celého kolektívu, ktorý sa o tento stav pričínal. Ďakujem v prvom rade zamestnancom, členom dozornej rady, členom predstavenstva a akcionárom za úsilie, ktoré bolo potrebné vynaložiť na dosiahnutie tohto stavu. V neposlednom rade chcem poďakovať aj zákazníkom a priaznivcom našej spoločnosti. Oni svojím prístupom, dôverou, ale aj kritikou nám nastavujú zrkadlo a to nám umožňuje posúvať sa a skvalitňovať naše služby.

Pôsobíme v oblasti odpadového hospodárstva, ktoré je dôležitou súčasťou životného prostredia. V poslednom období je kvalita životného prostredia citlivo vnímaná a sledovaná širokou verejnosťou. Zriadenie Zelenej linky a Zelenej hliadky bolo správnym krokom a príspevkom k zvyšovaniu kvality životného prostredia v mestách a obciach, v ktorých poskytujeme naše služby.

Príspevkom našej spoločnosti k zlepšeniu kvality životného prostredia je projekt "Zníženie emisií znečisťujúcich látok zo spaľovne odpadov – Termovalorizátora, linky kotla K1". Projekt bol financovaný zo zdrojov Európskej únie a z bankového úveru. Vybudovaním a uvedením do skúšobnej prevádzky zariadenia na čistenie spalín spaľovacej linky K1 prispejeme k zvýšeniu kvality ovzdušia v okolí spaľovne. Pôvodné zariadenie bolo nahradené novým výkonnejším zariadením, ktoré prispeje k výraznému poklesu množstva vypúšťaných znečisťujúcich látok do ovzdušia. Povolené normy vypúšťaných emisií boli dodržiavané aj pôvodným zariadením. Nové zariadenie po ukončení skúšobnej prevádzky bude dosahovať väčšiu účinnosť a tým aj menej znečisťujúcich látok.

Druhým rokom pokračuje pilotný projekt výstavby podzemných a polopodzemných kontajnerovísk v spolupráci s Mestom Košice a s Mestskými časťami. Tento nový trend ukladania odpadov v zastavaných častiach mesta prináša zvýšený štandard a rieši problémy s vyberaním odpadu z kontajnerov marginalizovanými skupinami obyvateľov. Je to zároveň výzva, ktorá je pred nami v podobe zvyšovania kvality služieb, využívania digitalizácie a nových Smart technológií. Nové systémy a inovatívne postupy pri zbere komunálneho odpadu prinášajú zmeny v logistike a organizácie práce, na ktoré musíme byť pripravení.

Veľkou devízou našej spoločnosti sú zamestnanci, ktorí zásadne formujú povedomie o spoločnosti a možnosti pre celoslovenský rast. Verím a som o tom presvedčený, že táto spoločnosť má veľký potenciál a pred sebou veľa výziev. Len spoločnou tímovou prácou všetkých zainteresovaných môžeme tieto výzvy realizovať. Prajem všetkým veľa síl a elánu do ďalšej práce.

  
**Ľubomír Šoltýs**  
predseda predstavenstva



## A.2. Významné udalosti

V stručnosti zhrnuté významné udalosti v priebehu roku 2018:

- Založenej novej dcérskej spoločnosti KOSIT NORTH s.r.o. (Január 2018)
- Začiatok skúšobnej prevádzky zariadenia na čistenie spalín linky kotla K1“ (Február 2018)
- Na základe prieskumu zákaznickej skúsenosti a spokojnosti v segmente B2B, realizovaného spoločnosťou DATAMAR, spoločnosť KOSIT a.s. dosiahla vysoký index spokojnosti (index 81) so službami a komunikáciou (Február 2018)
- Prijatie spoločnosti KOSIT a.s. medzi členov Britskej obchodnej komory (Jún 2018)
- Prijatie spoločnosti KOSIT a.s. medzi spoločnosti hlásiace sa k Zodpovednému podnikaniu (Business Leaders Forum) (August 2018)
- Vstup KOSIT a.s. do prestížneho Združenia európskych spaľovní odpadu CEWEP (September 2018)
- Otvorenie prvého polopodzemného kontajneroviska na ulici Trieda SNP (Október 2018)



### A.3. Účasť v spoločnostiach

#### **East Paper s.r.o.**

Základné Imanie	315 400 EUR
Podiel v spol.	49 %
Hlavná aktivita	triedenie a spracovanie separovaného papiera a kartónu; predaj spracovaného materiálu

#### **REMKO Sírnik, s.r.o.**

Základné Imanie	6 700 EUR
Podiel v spol.	100 %
Hlavná aktivita	skládkovanie nie nebezpečných odpadov

#### **KOSIT WEST s.r.o.**

Základné Imanie	5 000 EUR
Podiel v spol.	51 %
Hlavná aktivita	nakladanie s odpadom

#### **KOSIT SERVICES s.r.o.**

Základné Imanie	5 000 EUR
Podiel v spol.	100 %
Hlavná aktivita	nakladanie s odpadom, čistiace a upratovacie práce

#### **KOSIT EAST s.r.o.**

Základné Imanie	955 000 EUR
Podiel v spol.	100 %
Hlavná aktivita	nakladanie s odpadom

#### **TMHC, a.s.**

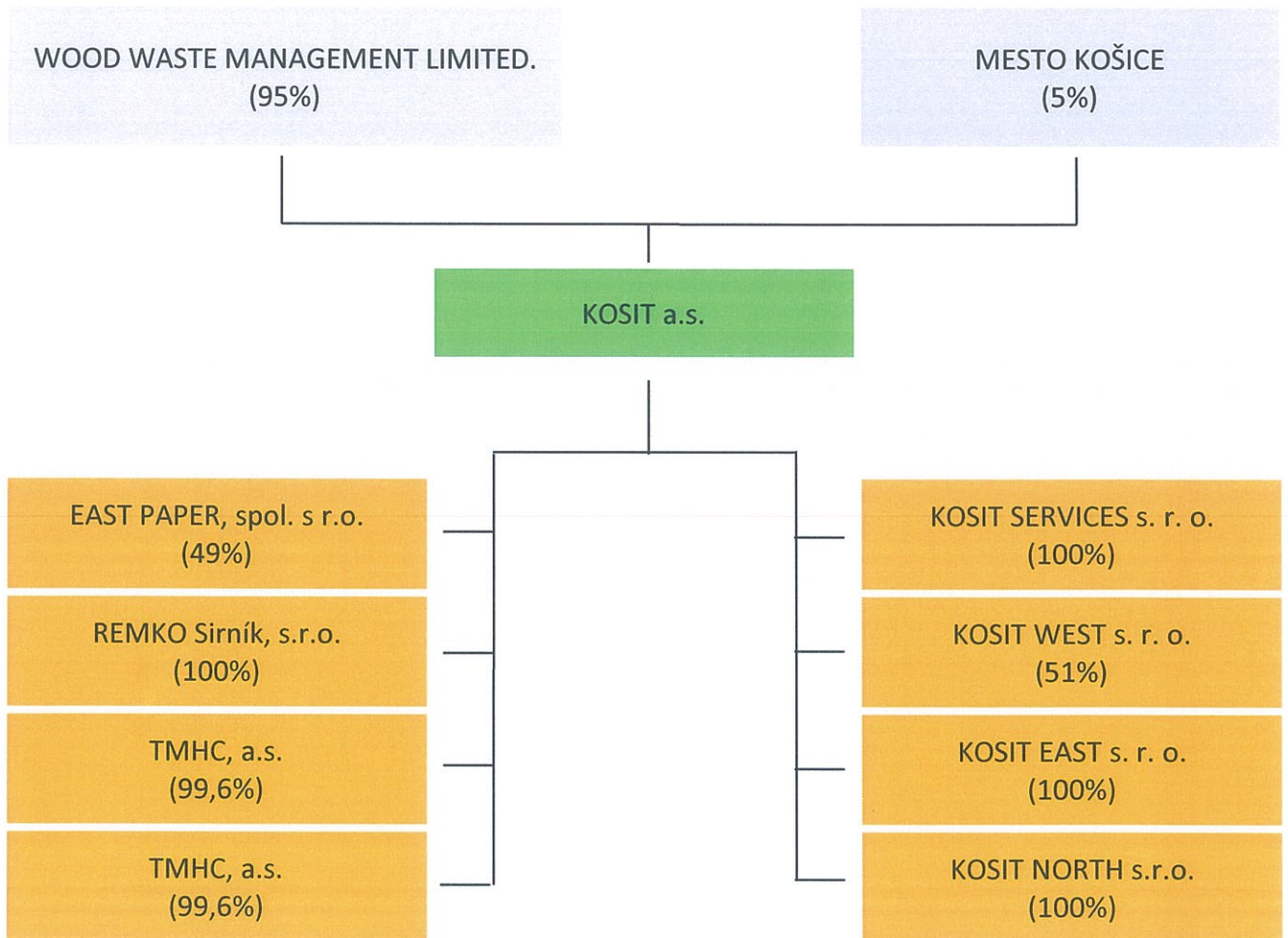
Základné Imanie	25 000 EUR
Podiel v spol.	99,6 %
Hlavná aktivita	nakladanie s odpadom

#### **KOSIT NORTH s.r.o.**

Základné Imanie	5 000 EUR
Podiel v spol.	100 %
Hlavná aktivita	nakladanie s odpadom

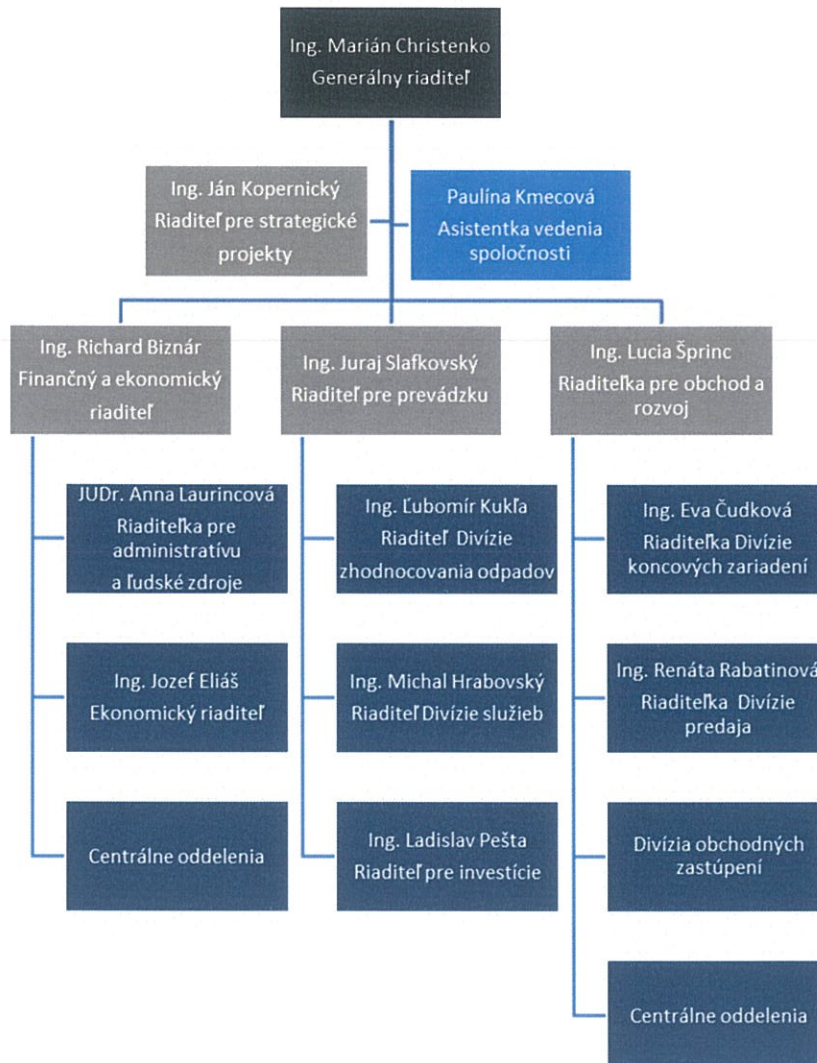


#### A.4. Celková akcionárska štruktúra





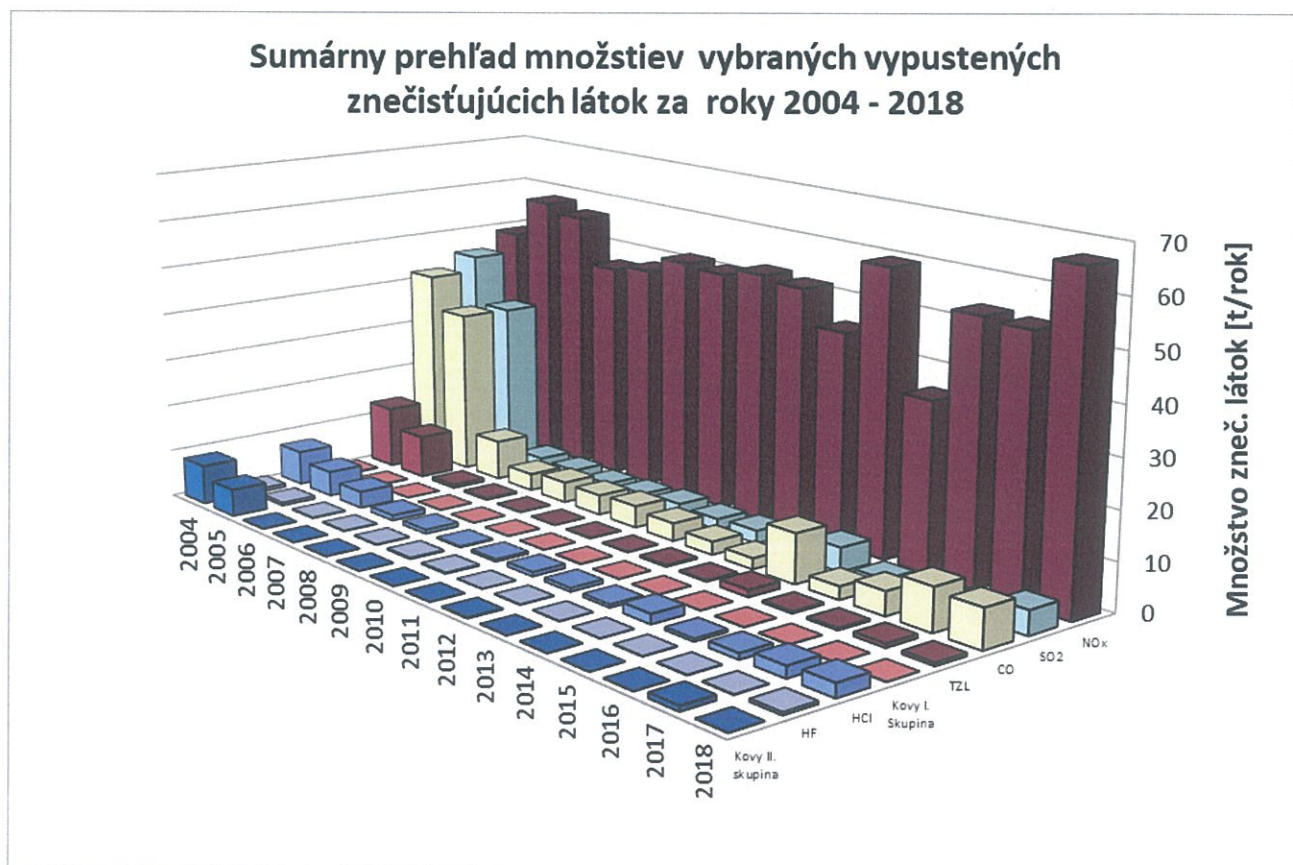
## A.5. Organizačná štruktúra spoločnosti





## A.6. KOSIT a.s. a životné prostredie

KOSIT a.s. v súlade so svojimi záväzkami stavajúc do stredu svojho záujmu **ochranu zdravia človeka** a jeho **prostredia**, naplňajúc svoje environmentálne ciele a požiadavky platnej environmentálnej legislatívy v roku 2005 inštalovala nové zariadenie na čistenie spalín. Po uvedení zariadenia na čistenie spalín do trvalej prevádzky došlo k výraznému poklesu množstva vypúšťaných znečisťujúcich látok do ovzdušia. Množstvá vypustených znečisťujúcich látok sú uvedené v nasledovnej tabuľke a grafe:







## A.7. Spoločenská zodpovednosť

### Zodpovednosť voči zamestnancom

Spoločnosť KOSIT a.s., ako aj jej všetky dcérske spoločnosti, dbajú na vysokú úroveň bezpečnosti pri práci zamestnancov v kamenných prevádzkach či v teréne, ich vysokej kvalifikovanosti voči vykonávanej práci, zabezpečenie dostatočného množstva oddychu mimo práce a počas dovoleniek, či rovnakej príležitosti šancí pre prácu v spoločnosti.

Medzi aktivity zaradzujeme:

1. Individuálne riešenia pracovných úrazov, nápravné a prevenčné opatrenia na úrovni najvyššieho vedenia spoločnosti.
2. Oblečenie, obuv a ďalšie vybavenie zamestnancov dosahuje vysoké štandardy, ktoré prihliadajú na rôzne poveternostné podmienky pri práci v exteriéri.
3. Pravidelné vzdelávacie aktivity zamestnancov – formou workshopov, účasťou na konferenciách či školeniach.
4. Minimalizáciu zadaných úloh mimo pracovného času, dotáciu formou stravného lístka aj počas času dovoleniek, skrátenie „povinného“ pracovného času v poslednom pracovnom dni.
5. Pravidelné spoločenské podujatia všetkých zamestnancov spoločnosti (spoločné grilovanie, vianočný večierok, športové aktivity a iné).
6. Zamestnávanie marginalizovanej skupiny obyvateľstva a ľudí so zníženou pracovnou schopnosťou. V roku 2018 sme túto aktivitu podporili náborovou kampaňou na vodičov skupiny C, ktorej myšlienka bola zamestnávanie bez predsudkov.
7. Od mája 2018 začiatok spolupráce s mimovládnu organizáciou ETP, ktorá sa zaoberá podporou spoločensky znevýhodnených skupín a etnických menšín. Spolupráca bude realizovaná formou školení pre zamestnancov KOSIT-u a podpory projektu Budujeme nádej – Luník IX.

**KOSIT**

Hľadáme  
**vodičov zimnej  
údržby v Košiciach.**

Viac na [www.kosit.sk](http://www.kosit.sk) alebo na **0800 156 748**

Ján Hanko  
vodič zimnej údržby

František Sasák  
vodič zimnej údržby

### **Zodpovednosť voči zákazníkom:**

Spoločnosť KOSIT a.s. dbá na vysokú spokojnosť svojich zákazníkov s poskytovanými službami (rýchlosť, komplexnosť), komunikáciou obchodného zastúpenia (okamžitá reakcia na požiadavku, ochota, flexibilita), vysokými štandardami práce a ochrany osobných údajov zákazníkov a otvorenou komunikáciou so zákazníkmi na sociálnych sieťach.

Medzi aktivity zaradzujeme:

1. Zavedenie systému pre správu zákazníkov (CRM).
2. Vytváranie personalizovaných ponúk na základe požiadaviek zákazníkov, poradenstvo pred a počas realizácie.
3. Na základe požiadaviek a spätnej väzby zákazníkov o služby, ktoré nepatrili do portfólia produktov a služieb spoločnosti KOSIT a.s. (kosenie, úprava zelene, sťahovanie, upratovanie pivníc a podobne), bola založená spoločnosť KOSIT SERVICES s.r.o., ktorá zákazníkom požadované služby začala poskytovať.
4. Zavedenie interných a pre všetkých zamestnancov záväzných noriem pre spracovanie a ochranu osobných údajov zákazníkov (skartácia nepotrebných dokumentov, kontrola tlačových úloh, povinné blokovanie počítačov a mobilných telefónov v prípade neprítomnosti).

Sledované indikátory:

1. Prieskum spokojnosti so službami medzi zákazníkmi segmentov B2C a B2B (naposledy realizovaný na prelome rokov 2017 a 2018 spoločnosťou). Na základe prieskumu zákazníckej skúsenosti a spokojnosti v segmente B2B, realizovaného spoločnosťou DATAMAR, sme medzi našimi zákazníkmi dosiahli vysoký index spokojnosti (index 81) s našimi službami a komunikáciou.
2. Pravidelné týždenné sledovania reklamácií zákazníkov (dôvody a opodstatnenosť reklamácie), s okamžitým návrhom spôsobu riešenia na úrovni najvyššieho vedenia spoločnosti

### **Zodpovednosť voči dodávateľom:**

Spoločnosť KOSIT a.s. vysoko dbá na rovnosť obchodných príležitostí pre všetkých dodávateľov požadovaných produktov a služieb. Spoločnosť pri všeobecne dostupných produktoch a službách, nemá podpísanú exkluzivitu s dodávateľskými spoločnosťami.

Medzi aktivity zaradzujeme:

1. Zavedenie Všeobecných nákupných podmienok spoločnosti KOSIT a.s.
2. Povinný prieskum cenových ponúk (online a offline formou).
3. Povinný trhový prieskum spoločností, ktoré vedia dodať požadované produkty alebo služby.
4. Odpovede na ponuky a zaevidovanie všetkých potenciálnych dodávateľov.



## Zodpovednosť voči komunite:

Spoločnosť KOSIT a.s. si od svojho vzniku uvedomuje dôležitosť svojej spoločenskej zodpovednosti nielen v oblasti v ktorej podniká, ale vo všetkých oblastiach spoločenského života. Aj z tohto dôvodu založila Nadáciu KOSIT, ktorá má definované tri základné piliere.

1. Vzdelávanie v oblasti environmentálnej výchovy
2. Organizovaním a podporou verejnoprospešných prác s cieľom upratovania verejných priestranstiev
3. Ochrana zdravia, ochrana práv detí a mládeže, rozvoj vedy, vzdelávania, telovýchovy a športu

## Medzi aktivity Nadácie a spoločnosti KOSIT a.s. zaradzujeme:

1. Dobrovoľnícku aktivitu KOSIT Jarné upratovanie. Spoločnosť KOSIT podporila počas jarného obdobia roku 2018 aktivity veľkého upratovania sumou až 11 000 €. O podporu sa mohla uchádzať každá z 22 mestských častí a pre každú z nich bola vyčlenený príspevok vo výške 500 € na produkty a služby.
2. Podporu aktivít pre hendikepované deti. Podpora a spolupráca pri aktivitách silového športovca Juraja Barbariča, ktorý svojimi aktivitami pomáha deťom s ochorením svalovej dystrofie.
3. Centrum environmentálnej výchovy (CEV), ktorý sídli v areáli TERMOVALORIZÁTORA - Spaľovňa odpadov a v roku 2018 ho navštívilo viac 5.000 detí a dospelých.
4. Vzdelávacie aktivity v oblasti environmentálnej výchovy v Nápravno-výchovných ústavoch
5. Spoluprácu s Technickou univerzitou v Košiciach, ako odborný konzultant pri príprave diplomových a doktorandských prácach poslucháčov.
6. V spolupráci s neziskovou organizáciou ETP (<http://www.etp.sk>) sa bude spoločnosť KOSIT a.s. spolupodieľať na letnom tábore na Drienici s cieľom zvýšenia povedomia detí v oblasti environmentálnej výchovy.



## B. HOSPODÁRENIE SPOLOČNOSTI

### B.1. Hospodársky výsledok

Nasledovná tabuľka uvádza štruktúru dosiahnutého HV a jeho vývoj v priebehu rokov 2017 a 2018.

	2017	2018	%
Prevádzkový hospodársky výsledok	2 209	2 657	120
Hospodársky výsledok z finančných operácií	-813	-101	805
Mimoriadny hospodársky výsledok	0	0	
Hospodársky výsledok za účtovné obdobie	1 396	2 556	183
Daň z príjmov za bežnú činnosť	587	559	
- splatná	586	205	35
- odložená	1	354	35 400
<b>Výsledok hospodárenia za účtovné obdobie (zisk)</b>	<b>809</b>	<b>1 997</b>	<b>247</b>

Hospodárenie KOSIT a.s. bolo výrazne lepšie, ako v posledných rokoch. Hlavným dôvodom je celoročná prevádzka obidvoch spaľovacích liniek. Tento stav sa pozitívne prejavil na dosiahnutých výsledkoch za rok 2018.

Hospodársky výsledok roku 2018 pred zdanením bol výrazne vyšší oproti predchádzajúcemu roku hlavne z dôvodu vyšších výkonov spaľovne, ako aj zvýšením trhového podielu v oblasti odpadového hospodárstva.

Prevádzkový hospodársky výsledok bol o 20 % vyšší, ako v roku 2017. Hlavný podiel na tom má zvýšenie tržieb z predaja tepla a tržieb v oblasti odvozu a zneškodnenia odpadov.

Hospodársky výsledok z finančných operácií bol výrazne vyšší oproti roku 2017 z dôvodu zníženia a vyplatenia základného imania dcérskej spoločnosti KOSIT EAST s.r.o.



## B.2. Vývoj obchodnej činnosti

Oblasti pôsobenia spoločnosti KOSIT a.s. v roku 2018:

### Hlavné aktivity

- zber a odvoz odpadu
- zneškodnenie odpadu
- čistenie komunikácií v vrátane zimnej a letnej údržby
- výroba a predaj pary
- predaj vyseparovaných druhotných surovín
- výroba a predaj elektrickej energie

### Doplnkové aktivity

- prenájom nehnuteľnosti
- environmentálne poradenstvo, poradenstvo v oblasti podnikania
- podnikanie v oblasti nakladania s odpadom a nakladania s nebezpečným odpadom
- prenájom kontajnerov a chemických WC

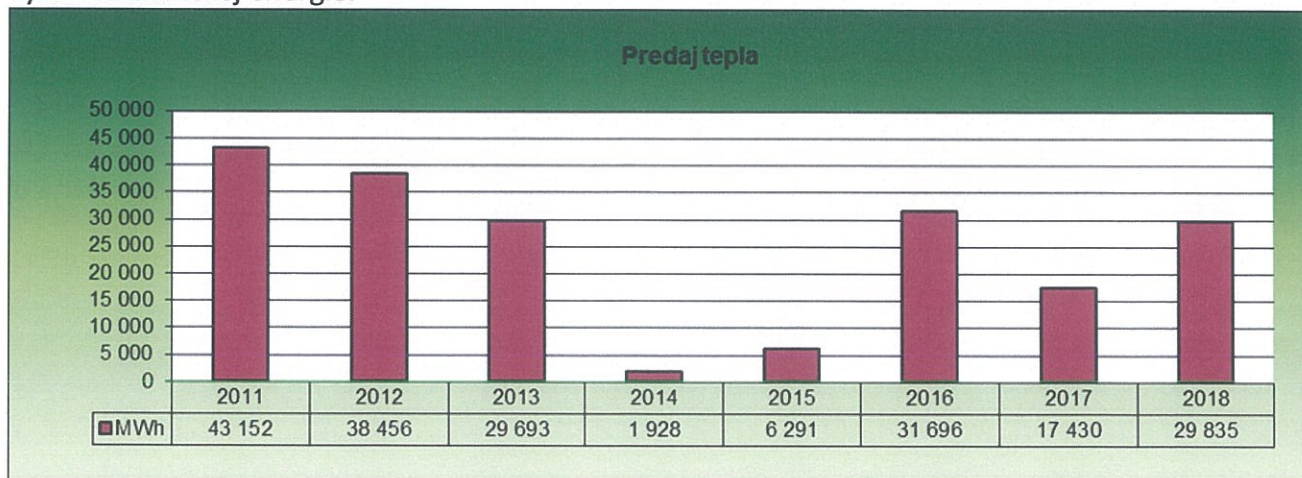
Prehľad dosiahnutých tržieb a ich porovnanie z hlavných oblastí podnikania

Druhy prevádzkových činností	2017	2018	%
Predaj tepla a elektriny	1 523	1 872	123
Zber a odvoz odpadu	8 586	9 521	111
Zneškodnenie odpadu	6 289	7 600	121
Čistota a zimná údržba	2 925	3 253	111
Vyseparované druhotné suroviny	1 603	1 351	84
<b>Spolu</b>	<b>20 926</b>	<b>23 597</b>	<b>113</b>

tis. EUR

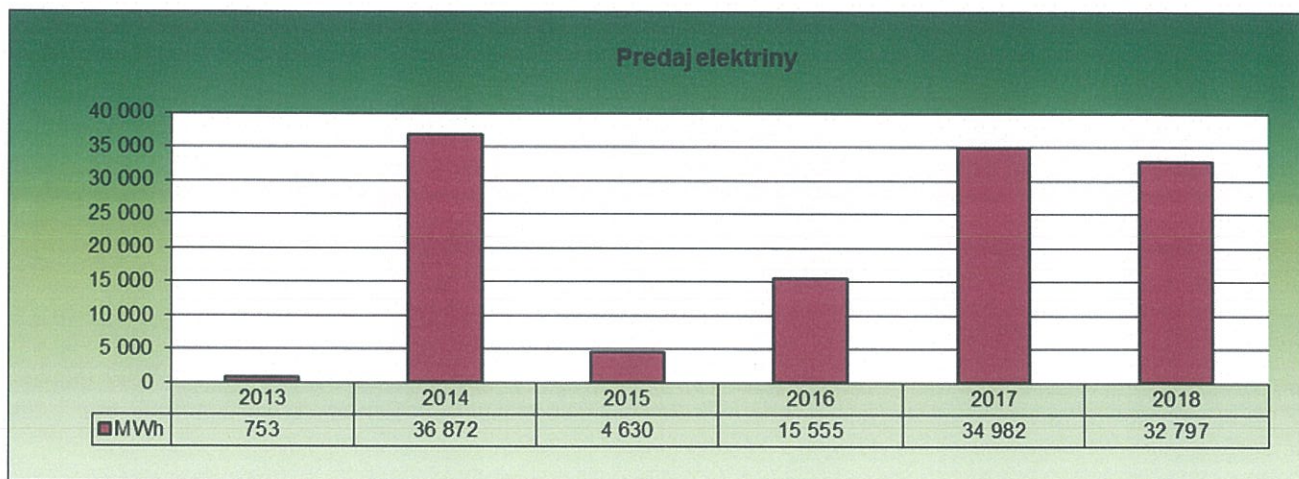
### Predaj tepla

V roku 2018 došlo k nárastu množstva predaného tepla z dôvodu ukončenia výstavby nového zariadenia na čistenie spalín spaľovacej linky č. 1. Tieto práce začali v polovici roka 2017 a ukončené boli až začiatkom roka 2018. Dodávky tepla sa realizovali pre najväčšieho odberateľa Tepláreň Košice, a.s. a ostatných troch odberateľov na trase horúcovodu. Vyrobené teplo je sprievodný produkt pri zneškodňovaní odpadu spálením. Teplo je využívané na vykurovanie a na výrobu elektrickej energie.



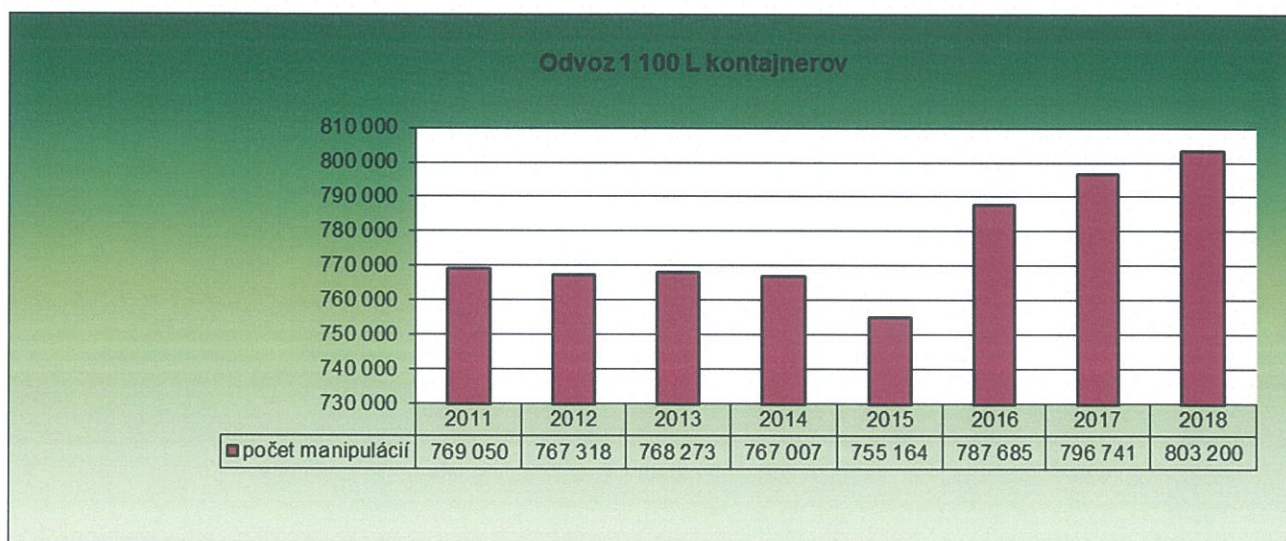
## Predaj elektriny

Okrem pary používanej na vykurovanie CZT sa táto para používa aj na výrobu elektrickej energie pre vlastnú spotrebu aj na dodávku do distribučnej siete. Pokles predaja elektrickej energie v roku 2018 oproti predchádzajúcemu roku bol z dôvodu vyššej vlastnej spotreby elektriny.



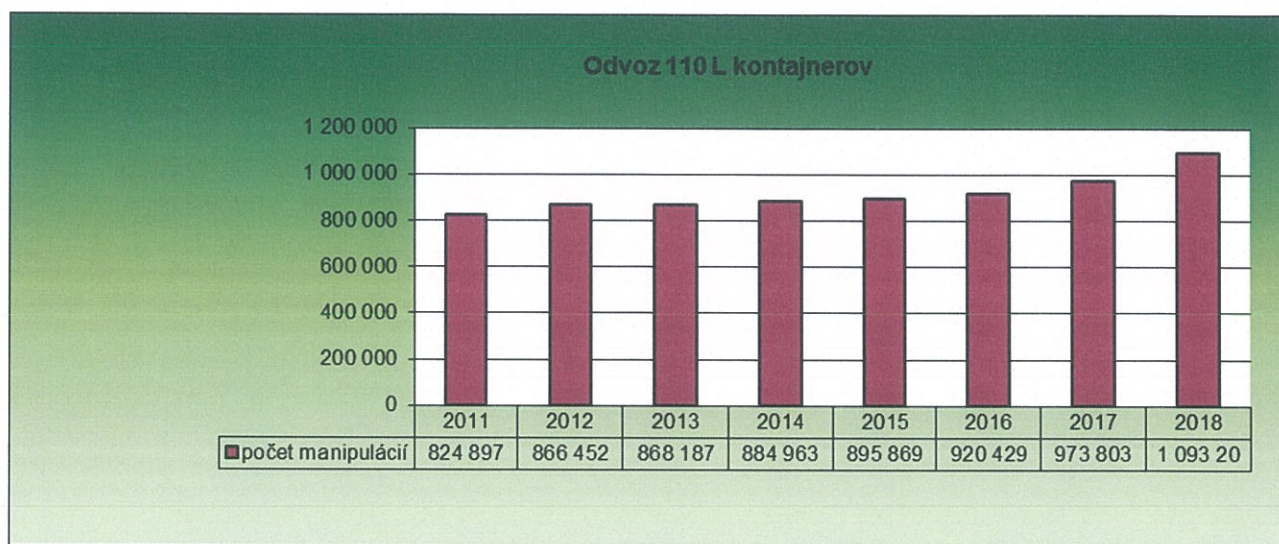
## Zber a odvoz odpadu

Nosnou časťou odvozu odpadu je odvoz komunálneho odpadu pomocou 1 100 L kontajnerov. Počiatočný prudší nárast v poslednom roku bol z dôvodu získania nových zákaziek v okolitých mestách a obciach.





Druhou najrozšírenejšou službou v rámci odvozu odpadu je odvoz komunálneho odpadu pomocou 110L kuka nádob. Výkony tejto služby boli rastú posledných niekoľko rokov. Dôvodom sú nové zákazky pre obce a mestá v okolí mesta Košice.



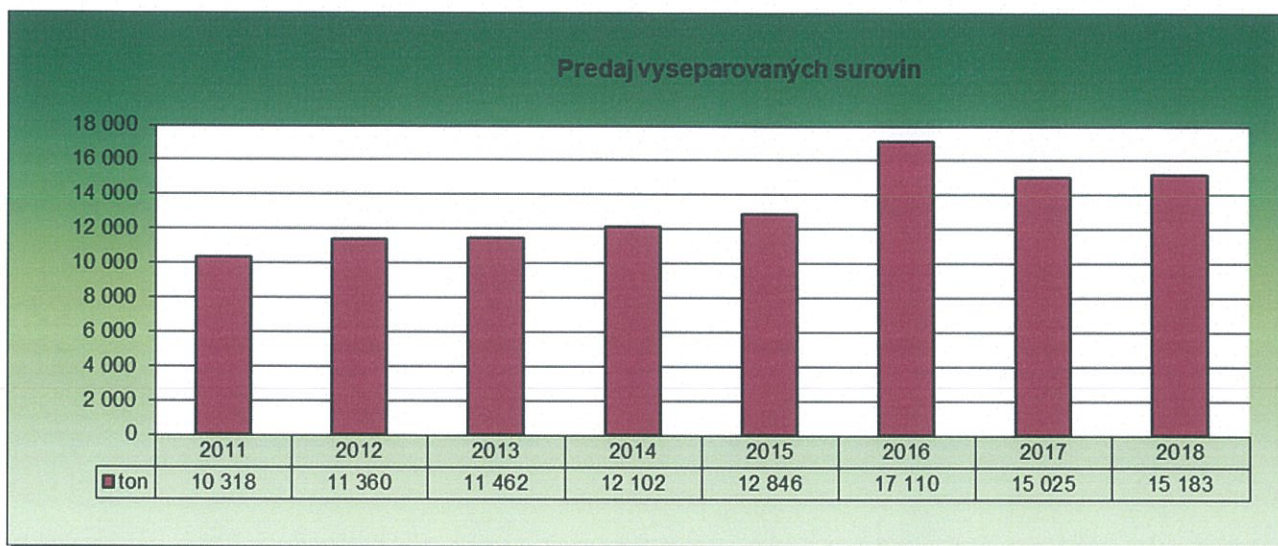
### Odpad zneškodnený termicky

Tento odpad je najväčšou kategóriou odpadu s ktorým naša spoločnosť nakladá. Tvorí 66 % celkového odpadu, ktorý bol v roku 2018 vyzbieraný našou spoločnosťou. Nárast o 18 % oproti predchádzajúcemu roku je z dôvodu celoročnej prevádzky obidvoch spaľovacích liniek.



## Predaj druhotných surovín

Predaj vyseparovaných zložiek odpadu v roku 2018 vzrástol o 1% oproti predchádzajúcemu roku. Došlo k poklesu množstva papiera a plastov z obchodnej činnosti. Najväčší podiel na celkovom množstve a na celkových výnosoch vyseparovaných zložiek odpadu tvorí papier, resp. kartón, ktorý sa získava hlavne z obchodnej činnosti od obchodných reťazcov.



Celkové množstvo vyseparovaných druhotných surovín je závislé aj od úrovne hospodárstva Slovenskej republiky, resp. širšieho regiónu, od zapojenia producentov do separácie. V niektorých komoditách, napr. u papiera a kovového šrotu, je výskyt závislý od výšky výkupných cien. Množstvo druhotných surovín vyzbieraných od obyvateľstva v rámci separovaného zberu sa medzročne zvyšuje. Tento trend bol zaznamenaný aj v priemyselnej sfére. Oživenie produkcie je viditeľné na celkovom náraste množstva druhotných surovín.



### B.3. Investície

Prehľad investičných výdavkov podľa jednotlivých druhov majetku za rok 2018 a porovnanie s rokom 2017:

	tis. EUR		
	2017	2018	%
Softvér	153	121	79
Pozemky	0	5	
Stavby	879	66	8
Dopravné prostriedky	2 206	3 185	144
Stroje, prístroje, zariadenia	6 707	8 770	131
Kontajnery	415	588	142
Ostatné	0	198	0
<b>Spolu</b>	<b>10 360</b>	<b>12 933</b>	<b>125</b>

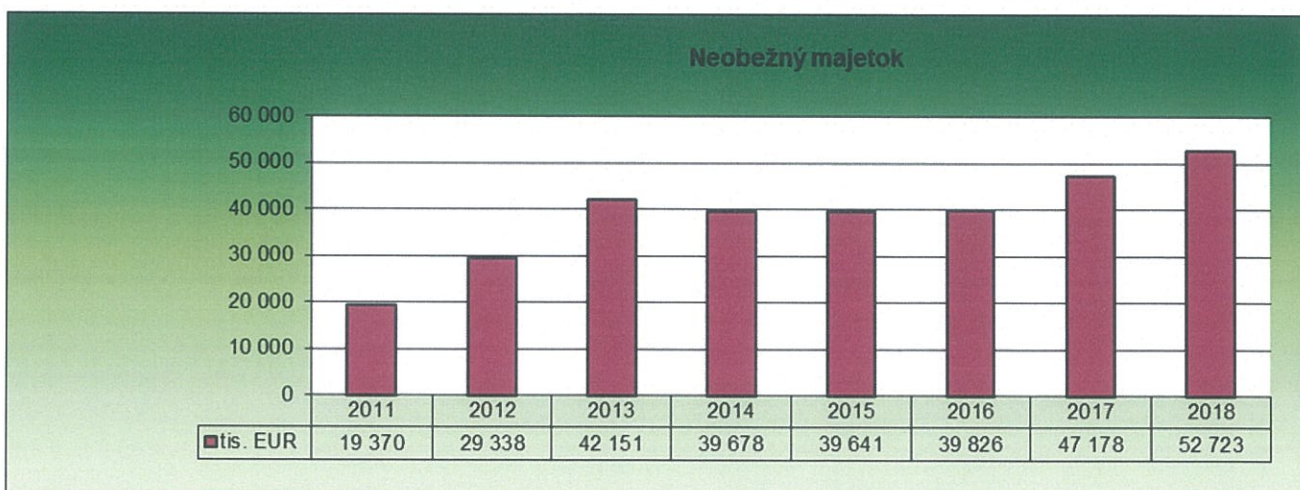
Nárast investícií v roku 2018 bol oproti predchádzajúcemu roku výrazný. Najväčší podiel investícií je do strojov a zariadení. Dôvodom je kompletná rekonštrukcia spaľovacej linky č. 1. Najväčšia časť tejto rekonštrukcie bola realizovaná z prostriedkov európskych fondov.

Zo stavebných investícií bola výstavba trafostanice a elektrickej prípojky pre novú drviacu linku.

Druhou najväčšou skupinou investícií sú dopravné prostriedky, kde nárast bol o 44% z dôvodu potreby zabezpečenia vozidiel pre nové zákazky.

V roku 2018 pokračovala investícia do výmeny informačného systému. Projekt výmeny začal ešte v roku 2016.

V nasledujúcej tabuľke je znázornený vývoj hmotného, nehmotného a finančného majetku. Najväčší podiel predstavujú samostatné hnutelné veci v hodnote 36 536 tis. EUR, čo je 69 % podiel na celkovom neobežnom majetku. V roku 2018 neobežný majetok vzrástol o 12%, čo je znakom výraznej obnovy a rozvoja výrobných prostriedkov.





## B.4. Ľudské zdroje

V roku 2018 vzrástol počet zamestnancov k 31.12. oproti predchádzajúcemu roku o 15. Stav zamestnancov v spoločnosti KOSIT a .s. v priebehu roka výrazne kolíše v dôsledku realizácie veľkého objemu sezónnych prác. Dôvodom takéhoto zvýšenia bolo najmä navýšenie počtu vodičov, zametačov a závozníkov na zabezpečenie zimnej údržby na konci roka 2018 na základe zmluvy s Mestom Košice. Do pracovného pomeru na dobu určitú (sezónne práce) sme tak koncom roka 2018 prijali iba na zimnú údržbu spolu 46 vodičov a 11 závozníkov na základe vlastného náboru z databázy uchádzačov o zamestnanie v spoločnosti KOSIT a. s. Pričom na začiatku roka 2018 boli stavy zametačov doplnené (150) prostredníctvom dcérskej spoločnosti.

Fluktuácia zamestnancov v priebehu roka 2018 je zaznamenaná v tabuľke. Ku 01.01.2018 stav zamestnancov bol 501, po skončení zimnej sezóny stav zamestnancov ku 01.04.2017 klesol na 466. K dátumu 01.11.2018 sme mali počet zamestnancov 475 a ku 31.12.2018 stav zamestnancov bol 513 a to z dôvodu začatia zimnej údržby ako aj z dôvodu rozšírenia diapazónu aktivít spoločnosti.

V roku 2018 pokračovala optimalizácia počtu zamestnancov, prebehla dôkladná analýza organizačnej štruktúry, ktorej cieľom bolo posúdiť adekvátnosť počtu stupňov riadenia. Uskutočnili sme mapovanie činností vykonávaných v rámci spoločnosti. Jej podstatou bolo identifikovať, na ktorých miestach v spoločnosti firme (oddeleniach, divíziách) sa jednotlivé činnosti vykonávajú, a koľko času a zamestnancov sa im venuje.

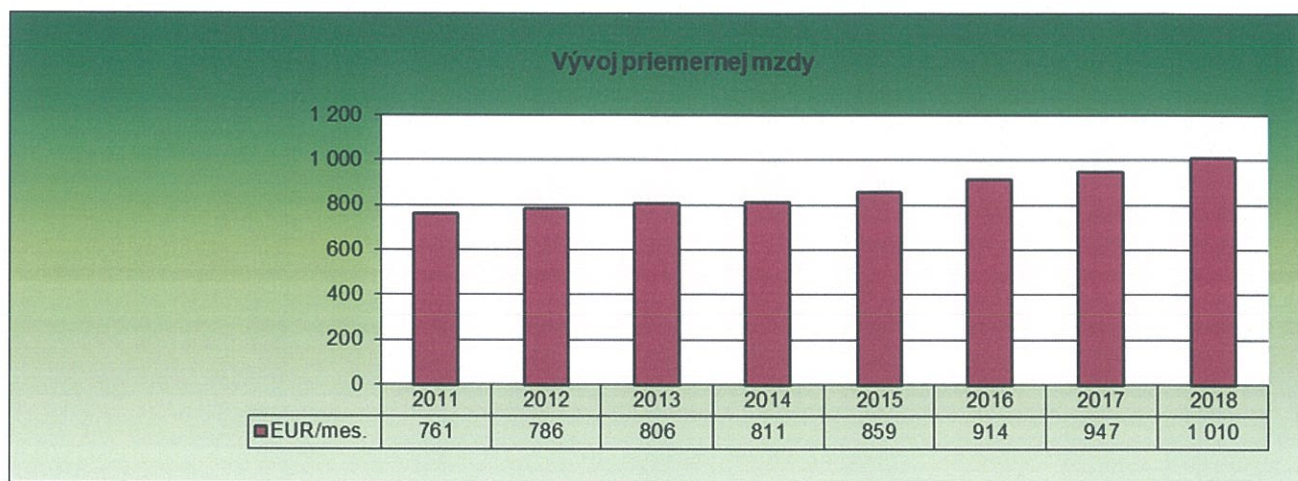
	k 31.12.2017	k 31.12.2018
Zamestnanci na dobu neurčitú	313	345
Zamestnanci na dobu určitú	185	168
<b>SPOLU</b>	<b>498</b>	<b>513</b>
Dohody – externí spolupracovníci	4	5

Vývoj počtu zamestnancov, ako aj celková situácia na trhu práce, umožnili aj v roku 2018 stabilizáciu pracovnej sily.





Priemerná mzda v roku 2018 vzrástla oproti roku 2017 o 63,-EUR, t.j. o 6,7% na 1 010,- EUR. Na to mal vplyv najmä rast minimálnej mzdy v roku 2018 na 520 EUR a ostatných nárokov zmysle platnej kolektívnej zmluvy, ako aj individuálne zmeny ohodnotenia.



Vekový priemer oproti roku 2017 a minulým rokom stále rastie. Tento trend sa opakuje už 8. rok za sebou. Veková štruktúra nie je optimálne vyvážená. Nízke podiely zamestnancov do 24 rokov súvisia jednak s nadobúdaním vzdelania mladých ľudí práve v tomto veku, ale aj s demografickým vývojom spoločnosti. Zamestnancov na pozíciách THP a manažérov- špecialistov pracuje najviac vo veku od 30 do 54 rokov, čo je vzhľadom na získané skúsenosti a požadované vzdelanie na riadiace pozície celkom prirodzené. Vekový priemer nad 45 rokov u našich zamestnancov môže zapríčiniť niekoľko faktorov - napríklad neatraktivnosť samotného zamestnania v tejto oblasti pre mladých ľudí. Dôvodom tejto neatraktivnosti môže byť mzda, pracovné prostredie, fyzická náročnosť vykonávanej práce. Ďalším faktorom je celkové starnutie obyvateľstva v Slovenskej republike.

#### Veková štruktúra zamestnancov KOSIT a. s. k 31.12.2018

Veková hranica	Ženy	Muži	Celkom	Priemerný vek	Ženy - Priem. vek	Muži - Priem. vek
0-17						
18-25	2	31	33	22.45	24	22.35
26-30	6	41	47	28.11	27.67	28.17
31-35	7	59	66	33.02	33.71	32.93
36-40	12	58	70	38.33	38.17	38.36
41-45	14	62	76	42.71	43.29	42.58
46-50	7	54	61	47.9	48	47.89
51-55	8	52	60	53	53.88	52.87
56-59	8	51	59	57.2	56.75	57.27
nad 60	1	40	41	62.22	62	62.23
<b>Celkom</b>	<b>65</b>	<b>448</b>	<b>513</b>	<b>43.27</b>	<b>43.03</b>	<b>43.31</b>

## Najvyššie dosiahnuté vzdelanie ku dňu 31.12.2018

Kategória	Stupeň vzdelania										
	0	1	2	3	4	5	6	7	8	9	Spolu
<b>Muži</b> R	20	83	122	69	67	2	26	2	4		<b>395</b>
TH			1	4	5	2	8	2	31		<b>53</b>
<b>Spolu</b>	<b>20</b>	<b>83</b>	<b>123</b>	<b>73</b>	<b>72</b>	<b>4</b>	<b>34</b>	<b>4</b>	<b>35</b>		<b>448</b>
<b>Ženy</b> R		5	7	4	1		3				<b>20</b>
TH					3	3	9	4	26		<b>45</b>
<b>Spolu</b>		<b>5</b>	<b>7</b>	<b>4</b>	<b>4</b>	<b>3</b>	<b>12</b>	<b>4</b>	<b>26</b>		<b>65</b>

R- robotník TH – TH pracovník

### Stupeň vzdelania

- 0 - Neukončené základné vzdelanie
- 1 - Ukončené základné vzdelanie
- 2 - Stredné odborné vzdelanie
- 3 - Stredné vzdelanie - bez maturity
- 4 - Úplné stredné (SOU s maturitou)
- 5 - Úplné stredné vzdelanie gymnázium
- 6 - Úplné stredné vzdelanie maturita
- 7 - Vysokoškolské I. stupeň
- 8 - Vysokoškolské II. stupeň
- 9 - Vysokoškolské III. Stupeň



## B.5. Štruktúra výnosov

tis. EUR

NÁZOV POLOŽKY	2017	% podiel	2018	% podiel	%
Tržby za vlastné výroby	1 523	6	1 872	6	123
Tržby za služby	18 764	72	21 540	71	115
Tržby za tovar	1 612	6	1 351	4	84
Aktivácia	878	3	589	2	67
Ostatné prevádzkové výnosy	3 111	12	4 489	15	144
Ostatné finančné výnosy	98	0	324	1	331
<b>VÝNOSY SPOLU</b>	<b>25 986</b>	<b>100</b>	<b>30 165</b>	<b>100</b>	<b>116</b>

V roku 2018 boli výnosy vyššie o 16 %. Výrazné zmeny boli v rámci jednotlivých oblastí. Podstatný nárast tržieb za vlastné výroby bol z dôvodu predaja tepla po dobudovaní nového zariadenia na čistenie spalín.

Tržby za služby vzrástli o 15 % oproti predchádzajúcemu roku a to na úseku odvozu a zneškodnenia odpadu a na úseku Letnej a zimnej údržby komunikácií.

Ostatné prevádzkové výnosy boli výrazne zvýšené. Nárast bol v roku 2018 z dôvodu predaja majetku a výnosov z dotácií.

## B.6. Štruktúra nákladov

tis. EUR

NÁZOV POLOŽKY	2017	%	2018	%	%
		podiel		podiel	
Materiál	2 180	9	2 604	9	119
Energia	1 856	8	1 852	7	100
Predaný tovar	810	3	517	2	64
Opravná položka k zásobám	13	0	3	0	23
Opravy a údržba	691	3	1 216	4	176
Náklady na cestovné	10	0	10	0	100
Nákl. na reprezen.	58	0	71	0	122
Ostatné služby	3 632	15	3 904	14	107
Osobné náklady	7 428	30	8 489	31	114
Ostatné dane a poplatky	180	1	184	1	102
Ostatné prevádzkové náklady	2 215	9	2 526	9	114
Odpisy nehm. a hmot. invest. majetku	4 606	19	5 807	21	126
Opravná položka k dlhodob. Majetku	0	0	0	0	0
Ostatné finančné náklady	911	4	425	2	47
<b>NÁKLADY SPOLU</b>	<b>24 590</b>	<b>100</b>	<b>27 608</b>	<b>100</b>	<b>112</b>

V nákladovej oblasti došlo k nárastu o 12 % oproti rovnakému obdobiu predchádzajúceho roka.

V položke materiál došlo k nárastu nákladov na náhradné diely, pohonné hmoty a spotrebný materiál na čistenie spalín. Zvýšené náklady sú v súvislosti s vyššími výkonmi dopravy a spaľovne odpadu.

Pokles nákladov na tovar bol nižší v súvislosti s poklesom objemu nákupu druhotných surovín, ako aj znížením cien.

Opravy zaznamenali výrazný nárast oproti predchádzajúcemu roku. Dôvodom boli zvýšené náklady na bežné opravy vozidiel a strojov, ako aj opravy infraštruktúry, komunikácie, komín most.

Služby vzrástli o 7 % hlavne za prenájom zamestnancov.

Nárast bol zaznamenaný v osobných nákladoch o 14 % z dôvodu nárastu priemernej mzdy a nárastu počtu zamestnancov. Osobné náklady predstavujú najväčšiu nákladovú položku. Je to charakteristické pre sektor služieb, do ktorého je naša spoločnosť zaradená.

Na nárast ostatných prevádzkových nákladov mal vplyv zostatková cena predaného majetku. k pohľadávkam.

Finančné náklady boli v roku 2018 nižšie z dôvodu zníženia záväzku z dlhodobého úveru voči banke.

## B.7. Rozdelenie zisku

Na základe skutočných celkových výnosov a nákladov spoločnosť v roku 2018 dosiahla zisk pred zdanením vo výške 2 557 tis. EUR, pričom daňový základ predstavuje výšku 976 tis. EUR a je upravený o pripočítateľné a odpočítateľné položky. Podrobnejší prehľad sa nachádza v nasledovnej tabuľke.

	<b>2017</b>	<b>2018</b>
	<b>Základ dane</b>	<b>Základ dane</b>
	<b>tis. EUR</b>	<b>tis. EUR</b>
<b>Výsledok hospodárenia pred zdanením - r.25 a r. 45 VZaS - Zisk pred zdanením</b>	<b>1 396</b>	<b>2 557</b>
<b>Pripočítat. položky (daňovo neuznané nákl)</b>	2 886	1 448
<b>Odpočít.položky (výnosy nepodlieh. dani)</b>	-1 492	-3 029
<b>Upravený základ dane</b>	<b>2 790</b>	<b>976</b>
% Dane z príjmov práv.osôb	21%	21%
<b>Splatná daň r. 47 VZaS</b>	<b>586</b>	<b>205</b>
Odložená daň - r. 48 VZaS	1	354
<b>Celková vykázaná daň - r. 46 VZaS</b>	<b>587</b>	<b>559</b>
<b>Výsledok hospodárenia z bežnej činnosti r. 25 + r. 45 - r. 46</b>	<b>809</b>	<b>1 997</b>

Účtovný zisk po zdanení vo výške 1 997,337 tis. EUR sa použije na tvorbu rezervného fondu (199,734 tis. EUR) a zvyšok, t. j. 1 797,604 tis. EUR bude rozdelený v zmysle rozhodnutia akcionárov

### Návrh na rozdelenie hospodárskeho výsledku v schvaľovacom konaní

	tis. EUR	
	<b>2017</b>	<b>2018</b>
Povinný prídel do rezervného fondu	81	200
Nerozdelený zisk	728	1 797
Dividendy	0	0
<b>Celkom</b>	<b>809</b>	<b>1 997</b>



## C. VÝKAZY SPOLOČNOSTI

### C.1. Výkaz ziskov a strát po zdanení - skráteneý

		tis. EUR		
		2017	2018	%
I.	Tržby za predaj tovaru	1 612	1 351	84
A.	Náklady vynaložené na predaný tovar	810	517	64
+	Obchodná marža	802	834	104
II.	Tržby z predaja vlastných výrobkov	1 523	1 872	123
III.	Tržby z predaja služieb	18 764	21 540	115
B.	Spotreba materiálu a ostat. nesklad. látok	4 035	4 456	110
C.	Opravné položky k zásobám	13	4	31
D.	Služby	4 392	5 201	118
IV.	Zmena stavu zásob	0	0	
V.	Aktivácia	878	589	67
+	<b>Pridaná hodnota</b>	<b>13 527</b>	<b>15 174</b>	<b>112</b>
E.	Osobné náklady	7 428	8 489	114
D.	Dane a poplatky	180	185	103
E.	Odpisy nehm. a hmot. invest. majetku	4 606	5 807	126
VI.	Tržby z predaja investičného majetku	685	1 718	251
VII.	Ostatné prevádzkové výnosy	2 426	2 772	114
H.	Zostatková cena predaného majetku	740	1 688	228
I.	Opravné položky k pohľadávkam	354	61	17
J.	Ostatné prevádzkové náklady	1 121	777	69
*	<b>Prevádzkový hospodársky výsledok</b>	<b>2 209</b>	<b>2 657</b>	<b>120</b>
VIII.	Tržby z predaja cenných papierov		2	
K.	Predné cenné papiere		2	
IX.	Výnosy z dlhodobého finančného majetku	69		0
L.	Náklady na krátkodobý finančný majetok			
X.	Výnosy z krátkodobého finančného majetku			
XI.	Výnosové úroky	29	51	176
M.	Opravné položky k finančnému majetku			
N.	Nákladové úroky	868	395	46
XII.	Kurzové zisky			
O.	Kurzové straty			
XIII.	Výnosy z precenenia cenných papierov			
XIV.	Ostatné finančné výnosy		270	
P.	Náklady na precenenie cenných papierov	0	0	
Q.	Ostatné náklady na finančnú činnosť	43	27	63
*	<b>Hospodársky výsledok z finančných operácií</b>	<b>-813</b>	<b>-101</b>	<b>12</b>
R.	Daň z príjmov za bežnú činnosť	587	559	95
**	<b>Hospodársky výsledok za účtovné obdobie</b>	<b>809</b>	<b>1 997</b>	<b>247</b>



## C.2. Súvaha - skrátená

tis. EUR

	AKTÍVA	2017	2018	%
	<b>AKTÍVA CELKOM</b>	<b>66 470</b>	<b>64 933</b>	<b>98</b>
<b>A.</b>	<b>Neobežný majetok</b>	<b>47 179</b>	<b>52 723</b>	<b>112</b>
A.I.	Dlhodobý nehmotný majetok	321	347	108
A.II.	Dlhodobý hmotný majetok	43 907	49 643	113
A.III.	Dlhodobý finančný majetok	2 951	2 733	93
<b>B</b>	<b>Obežný majetok</b>	<b>19 212</b>	<b>12 065</b>	<b>63</b>
B.I.	Zásoby	343	380	111
B.II.	Dlhodobé pohľadávky	2 780	2 780	100
B.III.	Krátkodobé pohľadávky	15 221	8 895	58
B.IV.	Finančné účty	868	10	1
<b>C.</b>	<b>Časové rozlíšenie</b>	<b>79</b>	<b>145</b>	<b>184</b>

tis. EUR

	PASÍVA	2017	2018	%
	<b>PASÍVA CELKOM</b>	<b>66 470</b>	<b>64 933</b>	<b>98</b>
<b>A.</b>	<b>Vlastné imanie</b>	<b>21 140</b>	<b>22 913</b>	<b>108</b>
A.I.	Základné imanie	16 799	16 799	100
A.II.	Emisné ážio	0	0	
A.III.	Ostatné kapitálové fondy	0	0	
A.IV.	Zákonné rezervné fondy	906	987	109
A.V.	Ostatné fondy zo zisku	0	0	
A.VI.	Oceňovacie rozdiely	-1 691	-1 916	113
A.VII.	HV min. rokov	4 317	5 046	117
A.VIII.	HV bež. Účt. Obd.	809	1 997	247
<b>B.</b>	<b>Závazky</b>	<b>34 867</b>	<b>32 255</b>	<b>93</b>
B.I.	Dlhodobé záväzky	1 603	2 839	177
B.II.	Dlhodobé rezervy	259	422	163
B.III.	Dlhodobé bankové úvery	16 475	16 492	100
B.IV.	Krátkodobé záväzky	10 738	7 232	67
B.V.	Krátkodobé rezervy	1 516	1 956	129
	Bežné bankové úvery	4 276	3 314	78
	Krátkodobé finančné výpomoci	0	0	
<b>C.</b>	<b>Časové rozlíšenie</b>	<b>10 463</b>	<b>9 765</b>	<b>93</b>



## C. KONSOLIDOVANÉ VÝKAZY SPOLOČNOSTI

1. Dodatok správy audítora ku konsolidovanej výročnej správe
2. Konsolidovaná účtovná závierka KOSIT a.s. a dcérske spoločnosti za obdobie, ktoré sa skončilo 31. decembra 2018

### Konsolidovaný výkaz komplexného výsledku

V EUR	Pozn	31. December 2018	31. December 2017
<b>Tržby</b>		<b>28 574 825</b>	<b>24 689 201</b>
<b>Prevádzkové náklady a výnosy</b>			
Náklady na spotrebu materiálu a energií		-5 463 449	-5 097 873
Náklady na spotrebu materiálu a energií		589 179	878 371
Náklady na spotrebu materiálu a energií		-4 874 270	-4 219 502
Náklady na spotrebované služby		-5 665 026	-4 733 019
Personálne náklady	3	-10 293 527	-8 714 739
Odpisy a amortizácia		-7 039 690	-5 353 287
Strata zo zníženia hodnoty goodwillu		0	-595 800
Ostatne prevádzkové výnosy		4 315 966	3 145 553
Ostatne prevádzkové náklady		-2 920 948	-2 484 601
Ostatné prevádzkové náklady / výnosy		1 395 018	660 952
Zmeny v ocenení derivátov		0	0
Zmeny v ocenení derivátov		0	0
Zmeny v ocenení derivátov	3	0	0
<b>Prevádzkový zisk/strata</b>		<b>2 097 330</b>	<b>1 733 806</b>
Nákladové úroky		-418 201	-890 426
Finančne výnosy		34 354	39 060
Ostatné finančné náklady		-32 411	-53 842
Ostatné finančné náklady/ výnosy	3	1 943	-14 782
Zisk/ Strata zo spoločných a pridružených podnikov		3 621	72 707
<b>Zisk/ Strata z pokračujúcich činností pred zdanením</b>		<b>1 684 693</b>	<b>901 305</b>
Daň z príjmov	4	-644 525	-926 561
<b>Čistý zisk</b>		<b>1 040 168</b>	<b>-25 256</b>
Ostatné komplexné zisky		0	0
<b>Celkový komplexný zisk za rok, znížený o daň z príjmov</b>		<b>1 040 168</b>	<b>-25 256</b>
Zisk pripadajúci na:			
akcionárov materskej spoločnosti		1 168 974	-68 502
nekontrolujúce podiely		-128 806	43 246



## Konsolidovaný výkaz finančnej pozície

V EUR	Pozn		
<b>Aktíva</b>			
<b>Dlhodobé aktíva</b>		<b>31. December 2018</b>	<b>31. December 2017</b>
Pozemky, budovy a zariadenia		55 474 146	49 659 986
Nehmotný majetok		3 814 985	4 267 475
Investície do spoločných a pridružených podnikov		192 525	188 905
		<b>59 481 656</b>	<b>54 116 366</b>
<b>Krátkodobé aktíva</b>			
Zásoby		418 526	383 005
Pohľadávky z obchodného styku		8 239 769	6 528 338
Pohľadávky z dane z príjmov		462 943	41 441
Pohľadávky z dotácií a daní iných ako daň z príjmov		220 522	7 905 935
Ostatné krátkodobé aktíva		1 397 408	999 293
Peniaze a peňažné ekvivalenty		2 745 638	3 903 006
		<b>13 484 806</b>	<b>19 761 018</b>
<b>Aktíva celkom</b>		<b>72 966 462</b>	<b>73 877 384</b>
<b>Vlastné imanie a záväzky</b>			
<b>Kapitál a rezervy</b>			
Základné imanie		16 799 200	16 799 200
Nerozdelený zisk (distribovateľný)		5 950 897	4 691 450
Nekontrolujúce podiely		1 432 224	1 682 874
		<b>24 182 321</b>	<b>23 173 524</b>
<b>Dlhodobé záväzky</b>			
Úvery a pôžičky		17 174 722	17 263 207
Záväzky z finančného prenájmu		2 700 498	1 473 657
Ostatne dlhodobé záväzky		8 766 153	12 862 024
Rezervy		3 357 630	263 295
Odložený daňový záväzok		1 220 840	979 807
		<b>33 219 843</b>	<b>32 841 990</b>
<b>Krátkodobé záväzky</b>			
Záväzky z obchodného styku a ostatné záväzky		9 381 153	11 114 850
Záväzky z finančného prenájmu		1 620 423	956 073
Úvery a pôžičky		3 420 448	4 382 834
Rezervy		868 417	661 224
Záväzky z dane z príjmov		19 125	599 251
Záväzky z daní iných ako daň z príjmov		254 732	147 638
		<b>15 564 298</b>	<b>17 861 870</b>
<b>Vlastné imanie a záväzky celkom</b>		<b>72 966 462</b>	<b>73 877 384</b>



## Konsolidovaný výkaz peňažných tokov

Peňažné toky z bežnej hospodárskej činnosti (v EUR)	Roky končiace 31. decembra		
	Pozn.	2018	2017
Čistý zisk/strata pred daňou z príjmov		1 684 693	901 306
Upravený o:			
Nákladové úroky		418 201	890 426
Vynosové úroky		-34 354	-39 060
Odpisy		7 039 690	5 353 287
Zisk (-)/ Strata (+) z predaja/vyradenia dlhodobého majetku		-61 401	-73 783
Čistý pokles (-)/ nárast (+) opravných položiek		106 926	-76 809
Čistý pokles (-)/ nárast rezerv (+)		816 328	517 764
Ostatné		-34 991	65 017
<b>Prevádzkový zisk pred zmenami v pracovnom kapitáli</b>		<b>9 935 092</b>	<b>7 538 148</b>
Zmena stavu zásob		-38 767	84 721
Zmena stavu pohľadávok z obchodného styku a ostatných pohľadávok		5 472 187	-1 754 203
Zmena stavu záväzkov z obchodného styku a ostatných záväzkov		-3 333 301	9 129 299
Daň z príjmov uhradená (-) / vrátená (+)		-1 309 093	-213 503
Úroky prijaté		34 354	39 060
Úroky uhradené		-418 201	-890 426
<b>Čisté peňažné toky z bežnej hospodárskej činnosti</b>		<b>10 342 271</b>	<b>13 933 095</b>
<b>Peňažné toky z investičnej činnosti:</b>			
Obstaranie dlhodobého majetku		-11 177 279	-12 748 784
Príjmy z predaja dlhodobého majetku		1 420 649	466 560
Čisté peňažné toky z nadobudnutia dcérskych spoločností		0	-6 592 896
<b>Čisté peňažné toky z investičnej činnosti</b>		<b>-9 756 630</b>	<b>-18 875 120</b>
<b>Peňažné toky z finančnej činnosti:</b>			
Úhrada záväzkov z finančného lízingu		-692 138	1 831 403
Výdavky na dividendy		0	0
Splatenie/ čerpanie úverov a pôžičiek		-1 050 871	1 166 935
<b>Čisté peňažné toky použité/získané na/z finančné činnosti</b>		<b>-1 743 009</b>	<b>2 998 338</b>
<b>Čistý nárast / pokles peňažných prostriedkov a ekvivalentov</b>		<b>-1 157 368</b>	<b>-1 943 686</b>
<b>Peňažné prostriedky a ekvivalenty k 1. januáru</b>		<b>3 903 006</b>	<b>5 846 693</b>
<b>Peňažné prostriedky a ekvivalenty k 31. decembru</b>		<b>2 745 638</b>	<b>3 903 006</b>



## Konsolidovaný výkaz zmien vo vlastnom imaní

	Základné imanie	Nerozdelené zisky a fondy	Podiel vlastníkov materskej spoločnosti	Nekontrolujúce podiely	Celkom
	(EUR)	(EUR)	(EUR)	(EUR)	(EUR)
<b>stav k 1. januáru 2017</b>	<b>16 799 200</b>	<b>4 759 952</b>	<b>21 559 152</b>	<b>0</b>	<b>21 559 152</b>
Nekontrolujúce podiely - obstaranie podielov v dcérskych spoločnostiach				1 639 628	1 639 628
čistý zisk		-68 502	-68 502	43 246	-25 256
<b>k 31. decembru 2017</b>	<b>16 799 200</b>	<b>4 691 450</b>	<b>21 490 650</b>	<b>1 682 874</b>	<b>23 173 524</b>
Predaj časti podielu v KOSIT WEST, s.r.o.		90 472	90 472	-88 022	2 450
Ostatne transakcie s majiteľmi nekontrolujúcich podielov			0	-33 822	-33 822
čistý zisk		1 168 975	1 168 975	-128 806	1 040 169
<b>k 31. decembru 2018</b>	<b>16 799 200</b>	<b>5 950 897</b>	<b>22 750 097</b>	<b>1 432 224</b>	<b>24 182 321</b>

## E. PRÍLOHY

1. Správa nezávislého audítora
2. Individuálna účtovná závierka spoločnosti KOSIT a.s. zostavená k 31.decembru 2018
3. Konsolidovaná účtovná závierka za rok končiaci 31.decembra 2018
4. Stanovisko dozornej rady

V Košiciach, 31.3.2019

  
**Lubomír Šoltýs**  
predseda predstavenstva