



**KONSOLIDOVANÁ VÝROČNÁ SPRÁVA KOSIT a.s.
2020**

SPRÁVA NEZÁVISLÉHO AUDÍTORA

pre akcionárov spoločnosti KOSIT a.s.

k časti II - Správa k informáciám, ktoré sa uvádzajú v konsolidovanej výročnej správe

Overili sme účtovnú závierku spoločnosti KOSIT a.s. k 31. decembru 2020, uvedenú v časti E Prílohy, bod 2. konsolidovanej výročnej správy Spoločnosti, ku ktorej sme dňa 3. marca 2021 vydali správu nezávislého audítora, ktorá sa nachádza v časti E Prílohy, bod 1. konsolidovanej výročnej správy Spoločnosti KOSIT a.s.. Taktiež sme overili konsolidovanú účtovnú závierku spoločnosti KOSIT a.s. a jej dcérskych spoločností k 31. decembru 2020, uvedenú v časti E Prílohy, bod 4. konsolidovanej výročnej správy, ku ktorej sme dňa 15. apríla 2021 vydali správu nezávislého audítora, ktorá sa nachádza v časti E Prílohy, bod 3. konsolidovanej výročnej správy Spoločnosti KOSIT a.s.. Tento dodatok sme vypracovali v zmysle § 27 odsek 6 zákona č. 423/2015 Z.z. o štatutárnom audite a o zmene a doplnení zákona č. 431/2002 Z. z. o účtovníctve v znení neskorších predpisov (ďalej len „zákon o štatutárnom audite“).

Na základe vykonaných prác opísaných v časti II správy nezávislého audítora - Správa k informáciám, ktoré sa uvádzajú v konsolidovanej výročnej správe, podľa nášho názoru:

- informácie uvedené v konsolidovanej výročnej správe Spoločnosti KOSIT a.s. zostavenej za rok 2020 sú v súlade s jej individuálnou aj konsolidovanou účtovnou závierkou za daný rok,
- konsolidovaná výročná správa obsahuje informácie podľa zákona o účtovníctve.

Okrem toho, na základe našich poznatkov o účtovnej jednotke a situácii v nej, ktoré sme získali počas auditu účtovnej závierky, sme povinní uviesť, či sme zistili významné nesprávnosti v konsolidovanej výročnej správe. V tejto súvislosti konštatujeme, že sme nezistili významné nesprávnosti v konsolidovanej výročnej správe.

Žilina, 23. apríl 2021

INTERAUDIT BENETIP s.r.o.
Kuzmányho 8 Žilina
licencia SKAu č. 21

Zodpovedný audítor
Ing. Roman Hyrošš
Licencia SKAu č. 208

Obchodné meno KOSIT a.s.
Sídlo Rastislavova 98, 043 46, Košice
IČO 36 205 214
Telefón +421 55 7270711
Web www.kosit.sk
Facebook: www.facebook.com/kositgroup
LinkedIn: www.linkedin.com/kositgroup
Akcionári:



stav k 31.12.2020

Spolu	100,00%	16 799 200,00
WOOD WASTE MANAGEMENT LIMITED	95,00%	15 959 240,00
MESTO KOŠICE.	5,00%	839 960,00

Počet akcií 100 listinné
Menovitá hodnota 167 992,00 EUR
Základné imanie 16 799 200,00 EUR
 Z toho splatené 16 799 200,00 EUR

Právne skutočnosti Akciová spoločnosť bola založená rozhodnutím zakladateľov zo dňa 21.2.2001 podľa zák. č. 513/91 Zb. vo forme notárskej zápisnice číslo N 87/2001, Nz 87/2001 zo dňa 21.2.2001. Dňa 21.3.2001 bola spoločnosť zapísaná do Obchodného registra súdu Košice I v Košiciach, Oddiel: Sa, vložka číslo 1169/V).

Štatutárne organy

Predstavenstvo		
predseda	Martin Šmigura	od 26.9.2019
podpredseda	Ľubomír Šoltýs	od 26.9.2019
člen	Boris Kostík	od 20.11.2019
člen	Jozef Streženec	od 20.11.2019
člen	Ing. Marián Christenko	od 8.6.2020
Dozorná rada		
predseda	Mgr. Ladislav Strojný	od 12.2.2020
člen	Branislav Dudáš	od 31.3.2016
člen	Ing. Richard Biznár	od 20.11.2019

Spoločnosť poverená auditom

INTERAUDIT BENETIP, s.r.o. - audítor na overenie účtovnej závierky za účtovné obdobia od 1. januára 2020 až do 31. decembra 2020.

Obsah

A. ÚVOD

1. Predslov vedenia spoločnosti
2. Významné udalosti
3. Účasť v spoločnostiach
4. Celková akcionárska štruktúra
5. Organizačná štruktúra spoločnosti
6. KOSIT a.s. a životné prostredie
7. Spoločenská zodpovednosť

B. HOSPODÁRENIE SPOLOČNOSTI

1. Hospodársky výsledok
2. Vývoj obchodnej činnosti
3. Investície
4. Ľudské zdroje
5. Štruktúra výnosov
6. Štruktúra nákladov
7. Rozdelenie zisku

C. VÝKAZY SPOLOČNOSTI

1. Výkaz ziskov a strát po zdanení – skrátený
2. Súvaha – skrátená

D. KONSOLIDOVANÉ VÝKAZY SPOLOČNOSTI

1. Konsolidované výkazy KOSIT a.s. a dcérske spoločnosti za obdobie, ktoré sa skončilo 31. decembra 2020

E. PRÍLOHY

1. Správa nezávislého audítora k individuálnej účtovnej závierke
2. Individuálna účtovná závierka spoločnosti KOSIT a.s. zostavená k 31. decembru 2020
3. Správa nezávislého audítora ku konsolidovanej účtovnej závierke
4. Konsolidovaná účtovná závierka za rok končiaci 31. decembra 2020
5. Stanovisko dozornej rady

A. ÚVOD

KOSIT a.s. je spoločnosť, ktorá pôsobí na trhu už od 21.3.2001 na základe projektu mesta Košice, ktoré v roku 2000 vypísalo medzinárodný tender na predaj vlastnej ZEVO ekonomickému subjektu, ktorý mal s mestom Košice založiť spoločný podnik na zber a zneškodnenie komunálneho odpadu, ako aj na letnú a zimnú údržbu komunikácií. Prevádzkuje TERMOVALORIZÁTOR – ZEVO, pre energetické zhodnocovanie odpadov, ktoré je jedným z dvoch zariadení tohto druhu na Slovensku. TERMOVALORIZÁTOR spadá do kategórie energetického zhodnocovania odpadov „R“ v zmysle platného integrovaného povolenia. KOSIT a.s. je držiteľom licencie na výrobu tepla a elektrickej energie. Integrovaný systém nakladania s odpadom, ktorý KOSIT a.s. uplatňuje, rieši hierarchiu nakladania s odpadom, chráni ovzdušie a ostatné zložky životného prostredia.

Spoločnosť KOSIT a.s. vlastní **1 Zariadenie pre energetické využitie odpadov (ZEVO alebo TERMOVALORIZÁTOR – ZEVO)**, **13 dcérskych spoločností**, zamestnáva celkovo **760 pracovníkov** a svoje služby poskytuje **244 komunálnym zákazníkom** a viac ako **2 200 podnikateľským subjektom** na území Slovenska. V súčasnosti má **v rámci SR rozmiestnených takmer 26 tis. kontajnerov**, **240 áut** vo vozovom parku, **zhodnotí 136 tis. ton odpadu** ročne, **vyprodukuje 46 tis. MWh elektrickej energie pre 20 000 domácnosti** a v čase zimného obdobia **zabezpečí vykurovanie pre 2.400 domácností**. Okrem toho sa spoločnosť KOSIT a.s. venuje aj vzdelávaniu a na svojej pôde **odovzdá vedomosti viac ako 5.000 absolventom environmentálnej výchovy** ročne, najmä z Košíc.

Pri riadení svojich procesov už niekoľko rokov používa systém riadenia kvality a vlastní **certifikáty riadenia kvality ISO 9001, 14001 a OHSAS18001**.

Stojí na pevných základoch slušnosti, korektnosti a zodpovednosti a dôsledne dbá na plnenie svojich záväzkov nielen voči akcionárom a zákazníkom, ale aj voči svojim zamestnancom, partnerom a štátnym inštitúciám.

Prehľad základných ukazovateľov spoločnosti

	jednotka	2019	2020	%
Dovoz odpadu do ZEVO	t	112 729	114 655	102
Zneškodnený odpad - ZEVO	t	114 961	108 136	94
Zneškodnený odpad - skládky	t	53 950	62 309	115
Vývoz odpadu zo ZEVO	t	5 976	8 808	147
Zásoba odpadu v areáli ZEVO	t	14 451	15 707	109
Zneškodnený odpad - NO	t	6 416	2 194	34
Predané druhotné suroviny	t	15 942	16 142	101
Najazdené km	km	2 660 000	2 858 000	107
Prepravený odpad (materiál)	t	172 656	186 211	108
Počet zamestnancov	osoby	527	545	103
Náklady celkom	tis. EUR	30 927	31 868	103
Výnosy celkom	tis. EUR	34 681	33 290	96
Hospodársky výsledok za účtovné obdobie	tis. EUR	3 754	1 421	38

A.1. Predslov vedenia spoločnosti

KOSIT a.s. má za sebou 20. rok existencie. Z dôvodu mimoriadnej poruchy na turbíne sa prevádzkové aj finančné výsledky spoločnosti dostali na úroveň z pred troch rokov. Rast hlavných oblasti podnikania bol vo roku 2020 vo výške 2,6%. Väčšina dcérskych organizácií vykazovala rast tržieb, s ďalším rozvojom presahu do regiónov východného a západného Slovenska. Postupne tak naplníme jeden z našich základných strategických cieľov dostať sa do prvej trojky najväčších poskytovateľov služieb v odpadovom hospodárstve na Slovensku.

Začiatkom roku 2020 zasiahla Slovensko a celý svet pandémia COVID-19. Počas prvej vlny pandémie na jar 2020 bola vyhlásená mimoriadna situácia. Školstvo, služby, cestovný ruch a maloobchod boli zatvorené. V niektorých spoločnostiach bola pozastavená výroba. Naša spoločnosť mala časť zamestnancov mimo pracovného procesu, na ktorých poberala dotáciu počas niekoľkých týždňov. Inak sme však zaznamenali len mierny pokles výkonov.

V tejto situácii bola nevyhnutná ochrana zdravia a životov našich zamestnancov ako aj partnerov našej spoločnosti. Prehodnotili sa plány pripravovaných aktivít, znížila sa mobilita, návštevnosť našich prevádzok, osobný styk s dodávateľmi a odberateľmi. Tieto sa zredukovali na nevyhnutné minimum. Zamestnanci, ktorým to povaha práce dovoľovala, mali nariadený povinný home office.

Situácia s COVID-19 sa začala opäť zhoršovať na jeseň – prišla druhá vlna pandémie, s výraznejšími dopadmi na hospodárstvo. Aj napriek zvýšeným bezpečnostným a ochranným opatreniam ochorenie COVID-19 postihlo aj mnoho našich zamestnancov. Bolo to buď priamo, alebo nepriamo, keď museli ostať v povinnej karanténe z dôvodu kontaktu s pozitívnou osobou. Tieto výpadky zamestnancov spôsobovali prevádzkové problémy, ktoré sme však úspešne zvládli. Táto neštandardná situácia potvrdila známu skutočnosť, že základom spoločnosti sú loajálni zamestnanci, ktorí svojim úsilím aj nad rámec svojich bežných povinností, plnia svoje úlohy svedomito v prospech celého kolektívu. Za to im patrí úprimná vďaka.

V tomto roku sme pokračovali v nasadení nových Smart technológií a v digitalizácii našich procesov. Je to už nezvratný trend, v ktorom budeme aj naďalej pokračovať v rámci strategických cieľov pre roky 2021-2023. Spustili sme pilotný projekt na váženie množstva odpadu a evidenciu zberných nádob pomocou RFID čipov.

Vzhľadom na zvýšený záujem samospráv o nový systém stanovišť polo-podzemných kontajnerov sme vytvorili koncept pre výstavbu polo-podzemných stanovišť kontajnerov, podporený personálnym zabezpečením. V tomto roku sme úspešne zrealizovali projekt 4 stanovišť polo-podzemných kontajnerov v Meste Giraltovce. Aktuálne máme pripravený projekt na ďalšie stanovišťa a záujem sa rozrastá. Z tohto dôvodu sme už obstarali aj špeciálne lisovacie vozidlo s hydraulickou rukou na manipuláciu s týmito kontajnermi.

Okrem týchto bežných, operatívnych ako aj inovatívnych činností, sledujeme zmeny v legislatívnej oblasti, ktoré určujú smerovanie odpadového hospodárstva v ďalšom období. Bude to obdobie klimatických zmien, na ktoré musí ľudstvo reagovať zmenou správania. Využívanie obnoviteľných zdrojov a nakladanie s odpadom prejde v najbližšom období výraznou zmenou, na ktorú chceme byť pripravení.

Vo všeobecnosti, napriek výzvam z dôvodu pandémie a poruche na TG2, hodnotíme rok 2020 pozitívne nakoľko došlo k ďalšiemu organickému rastu spoločnosti s posilnením svojej pozície ako lídra v segmente odpadového hospodárstva.


Martin Šmigura
predseda predstavenstva

A.2. Významné udalosti

V stručnosti zhrnuté významné udalosti v priebehu roku 2020:

- ✓ Pandémia vírusového ochorenia COVID19 – marec 2020
- ✓ Akvizícia spoločnosti Optimal TFM Partner s.r.o. – apríl 2020
- ✓ Porucha turbíny (poistná udalosť) – apríl 2020
- ✓ Výstavba polo-podzemných stanovišť kontajnerov v Meste Giraltovce – december 2020
- ✓ Podpísanie zmluvy o obchodnej spolupráci so spoločnosťami Eco-rec a Mondi
- ✓ Podpísanie dodatku k letnej a zimnej údržbe mesta Košice s navýšením regulovaných cien
- ✓ Spustenie rozvojových projektov v areáli ZEVO
- ✓ Zavedenie služby Férové váženia – Množstvový zber odpadu
- ✓ Zmena organizačnej štruktúry

A.3. Účasť v spoločnostiach

East Paper s.r.o.

Základné Imanie	315 400 EUR
Podiel v spol.	49 %
Hlavná aktivita	triedenie a spracovanie separovaného papiera a kartónu; predaj spracovaného materiálu

REMKO Sirník, s.r.o.

Základné Imanie	300 000 EUR
Podiel v spol.	100 %
Hlavná aktivita	skládkovanie nie nebezpečných odpadov

KOSIT WEST s.r.o.

Základné Imanie	100 000 EUR
Podiel v spol.	90 %
Hlavná aktivita	nakladanie s odpadom

KOSIT SERVICES s.r.o.

Základné Imanie	30 000 EUR
Podiel v spol.	100 %
Hlavná aktivita	nakladanie s odpadom, čistiace a upratovacie práce

KOSIT EAST s.r.o.

Základné Imanie	955 000 EUR
Podiel v spol.	100 %
Hlavná aktivita	nakladanie s odpadom

TMHC, a.s.

Základné Imanie	25 000 EUR
Podiel v spol.	99,6 %
Hlavná aktivita	nakladanie s odpadom

KOSIT NORTH s.r.o.

Základné Imanie	5 000 EUR
Podiel v spol.	100 %
Hlavná aktivita	nakladanie s odpadom

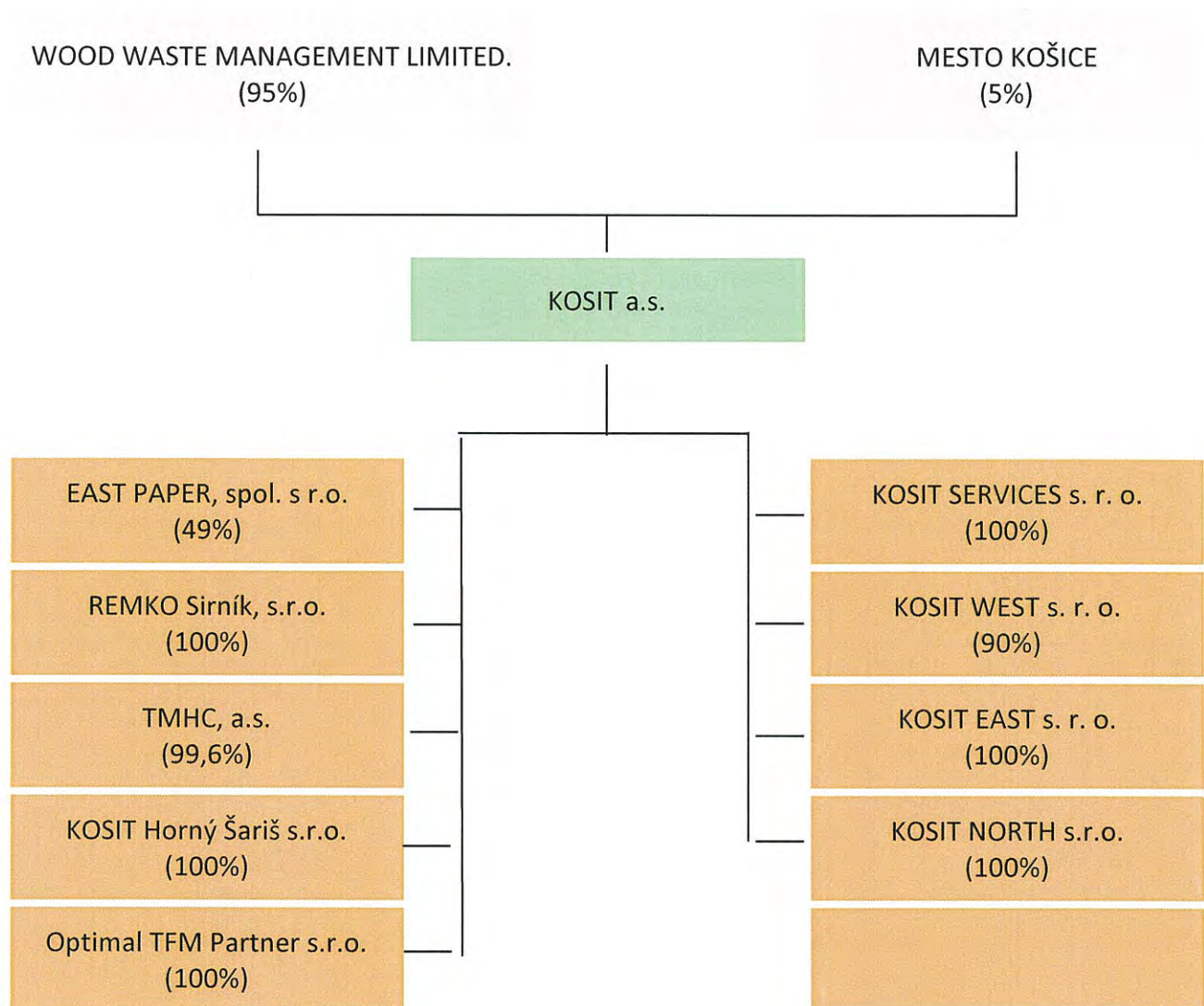
KOSIT Horný Šariš s.r.o.

Základné Imanie	60 000 EUR
Podiel v spol.	100 %
Hlavná aktivita	nakladanie s odpadom

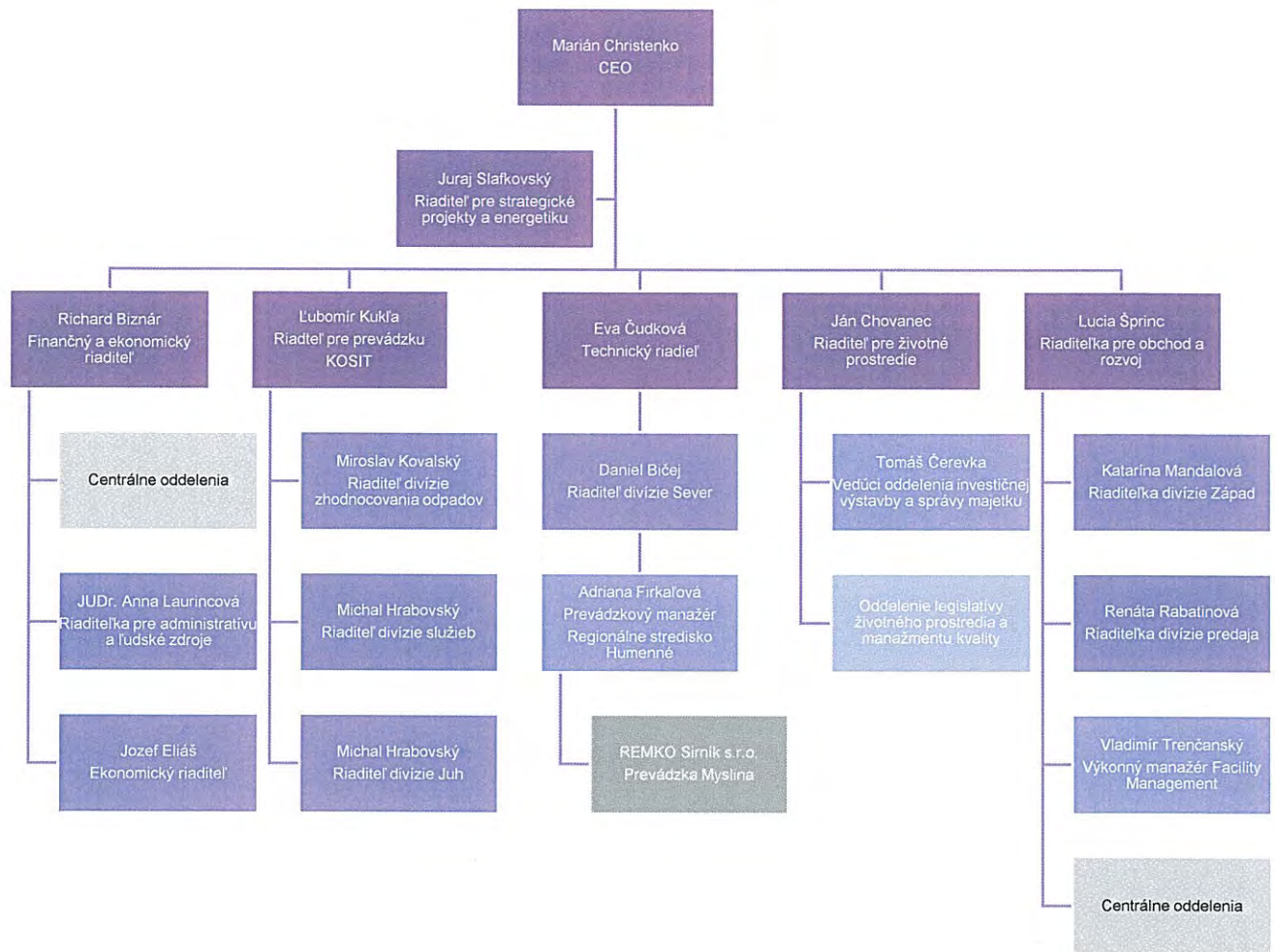
Optimal TFM Partner s. r. o.

Základné Imanie	6 640 EUR
Podiel v spol.	100 %
Hlavná aktivita	správa budov

A.4. Celková akcionárska štruktúra



A.5. Organizačná štruktúra spoločnosti



A.6. KOSIT a.s. a životné prostredie

KOSIT a.s. v súlade so svojimi záväzkami stavajúc do stredu svojho záujmu **ochranu zdravia človeka a jeho prostredia**, napĺňajúc svoje environmentálne ciele a požiadavky platnej environmentálnej legislatívy v roku 2013 a 2018 inštalovala nové zariadenie na čistenie spalín. Po uvedení zariadenia na čistenie spalín do trvalej prevádzky došlo k výraznému poklesu množstva vypúšťaných znečisťujúcich látok do ovzdušia.

A.7. Spoločenská zodpovednosť

Zodpovednosť voči zamestnancom

Spoločnosť KOSIT a.s., rovnako ako jej dcérske spoločnosti, dbá na vysokú úroveň bezpečnosti pri práci zamestnancov vo všetkých svojich prevádzkach i v teréne, zabezpečenie dostatočného množstva oddychu mimo práce a počas dovoleniek, či rovnakej príležitosti šancí pre prácu v spoločnosti. V roku 2020 sa pandémie výrazne podpísala i pod aktivity organizované pre zamestnancov spoločností skupiny KOSIT.

Medzi aktivity zaradujeme:

1. Individuálne riešenia pracovných úrazov, nápravné a prevenčné opatrenia na úrovni najvyššieho vedenia spoločnosti.
2. Oblečenie, obuv, osobné ochranné pracovné prostriedky a ďalšie vybavenie zamestnancov dosahuje vysoké štandardy, ktoré prihliadajú na rôznorodé poveternostné podmienky a aktuálne pandemické opatrenia pri práci v exteriéri i interiéri, vrátane pridelenia vitamínových balíčkov.
3. Pravidelné vzdelávacie aktivity zamestnancov – formou online workshopov, účasťou na online konferenciách či školeniach.
4. Minimalizáciu zadaných úloh mimo pracovného času, dotáciu formou príspevku na stravovanie aj počas času dovoleniek, skrátenie „povinného“ pracovného času v poslednom pracovnom dni.
5. Zamestnávanie marginalizovanej skupiny obyvateľstva.
6. Zamestnávanie mladých ľudí, tzv. znevýhodnených uchádzačov o zamestnanie, prostredníctvom národného projektu „Praxou k zamestnaniu“ cez UPSVaR.
7. Významný podiel práce z domu pri THP zamestnancoch.

Zodpovednosť voči zákazníkom:

Spoločnosť KOSIT a.s. dbá na vysokú spokojnosť svojich zákazníkov s poskytovanými službami (rýchlosť, komplexnosť), komunikáciou obchodného zastúpenia (okamžitá reakcia na požiadavku, ochota, flexibilita), vysokými štandardami práce a ochrany osobných údajov zákazníkov a otvorenou komunikáciou so zákazníkmi na sociálnych sieťach.

Medzi aktivity zaradujeme:

1. Etický kódex.
2. Využívanie systému pre správu zákazníkov (CRM).
3. Vytváranie personalizovaných ponúk na základe požiadaviek zákazníkov, poradenstvo pred a počas realizácie.
4. Zavedenie interných a pre všetkých zamestnancov záväzných noriem pre spracovanie a ochranu osobných údajov zákazníkov (skartácia nepotrebných dokumentov, kontrola tlačových úloh, povinné blokovanie počítačov a mobilných telefónov v prípade neprítomnosti).

Sledované indikátory:

1. Pravidelné týždenné sledovania reklamácií zákazníkov (dôvody a opodstatnenosť reklamácie), s okamžitým návrhom spôsobu riešenia na úrovni najvyššieho vedenia spoločnosti.
2. Aktívne sledovanie diskusií a komentárov na viacerých sociálnych sieťach a v prípade nutnosti okamžitá reakcia a riešenie problému.

Zodpovednosť voči dodávateľom:

Spoločnosť KOSIT a.s. vysoko dbá na rovnosť obchodných príležitostí pre všetkých dodávateľov požadovaných produktov a služieb. Spoločnosť pri všeobecne dostupných produktoch a službách, nemá podpísanú exkluzivitu s dodávateľskými spoločnosťami.

Medzi aktivity zaradzujeme:

1. Využívanie Všeobecných nákupných podmienok spoločnosti KOSIT a.s.
2. Aplikácia pravidiel na elimináciu nekalých obchodných praktík.
3. Povinný prieskum cenových ponúk (online a offline formou).
4. Povinný trhový prieskum spoločností, ktoré vedia dodať požadované produkty alebo služby.
5. Odpovede na ponuky a zaevidovanie všetkých potenciálnych dodávateľov.

Zodpovednosť voči komunite:

Spoločnosť KOSIT a.s. si od svojho vzniku uvedomuje dôležitosť svojej spoločenskej zodpovednosti nielen v oblasti v ktorej podniká, ale vo všetkých oblastiach spoločenského života. Aj z tohto dôvodu založila Nadáciu KOSIT, ktorá má definované tri základné piliere.

1. Vzdelávanie v oblasti environmentálnej výchovy.
2. Organizovanie a podpora verejnoprospešných prác s cieľom upratovania verejných priestranstiev.
3. Ochrana zdravia, ochrana práv detí a mládeže, rozvoj vedy, vzdelávania, telovýchovy a športu.

Medzi aktivity Nadácie a spoločnosti KOSIT a.s. zaradzujeme:

1. Dobrovoľnícku aktivitu KOSIT Jarné upratovanie. Spoločnosť KOSIT podporila aj počas roku 2020 aktivity veľkého upratovania sumou až 11 000 €. O podporu sa mohla uchádzať každá z 22 mestských častí a pre každú z nich bola vyčlenený príspevok vo výške 500 € na materiálno-technické zabezpečenie.
2. Centrum environmentálnej výchovy (CEV), ktoré sídli v areáli Zariadenia pre energetické využitie odpadov, kvôli nepriaznivej pandemickej situácii navštívilo v roku 2020 neštandardne málo návštevníkov. Brány boli po nariadení Regionálneho úradu verejného zdravotníctva pre verejnosť uzavreté od marca 2020. Enviro aktivity pokračovali v priebehu roka online formou.
3. Spoluprácu s Technickou univerzitou v Košiciach, ako odborný konzultant pri príprave diplomových a doktorandských prác poslucháčov.
4. Využívanie alternatívnych a pre životné prostredie nezávadných systémov pri službách poskytovaných mestám a obciam, napríklad čistenie burín pomocou horúcej vody.



B. HOSPODÁRENIE SPOLOČNOSTI

B.1. Hospodársky výsledok

Nasledovná tabuľka uvádza štruktúru dosiahnutého HV a jeho vývoj v priebehu rokov 2019 a 2020.

	2019	2020	%
Prevádzkový hospodársky výsledok	4 137	1 710	41
Hospodársky výsledok z finančných operácií	-383	-289	75
Mimoriadny hospodársky výsledok	0	0	
Hospodársky výsledok za účtovné obdobie	3 754	1 421	38
Daň z príjmov za bežnú činnosť	319	365	114
- splatná	82	53	65
- odložená	237	312	132
Výsledok hospodárenia za účtovné obdobie (zisk)	3 435	1 056	31

V hospodárení spoločnosti KOSIT a.s. došlo k poklesu pri tvorbe prevádzkového zisku v porovnaní s predchádzajúcim rokom. Hlavným dôvodom bola poistná udalosť turbíny začiatkom apríla, pri ktorej došlo k odstaveniu prevádzky turbíny takmer na 2 mesiace. Z tohto dôvodu bola znížená výroba a predaj elektriny a zároveň aj nižšie výnosy za energetické zhodnotenie odpadu. Celkový negatívny dopad bol však len z časti pokrytý poistným plnením.

V roku 2019 sa uskutočnili účtovné operácie súvisiace s ukončeným súdnym konaním na Arbitrážnom súde vo Viedni. Súdny spor bol vedený voči generálnemu dodávateľovi investičnej akcie turbíny a spaľovacej linky K2 spoločnosti RUTHS. Začiatok súdneho sporu bol od roku 2015, po poistnej udalosti turbíny. Ukončený bol v máji 2019. Z dôvodu týchto účtovných operácií bol výsledok hospodárenia v roku 2019 vyšší, ako bol priemer v predchádzajúcich obdobiach.

Menej podstatným, ale s materiálnym vplyvom bol aj pokles tržieb od priemyselných zákazníkov z dôvodu COVID opatrení a útlme vo výrobnom sektore.

B.2. Vývoj obchodnej činnosti

Oblasti pôsobenia spoločnosti KOSIT a.s. v roku 2020:

Hlavné aktivity

- zber a odvoz odpadu
- zneškodnenie odpadu
- čistenie komunikácií v vrátane zimnej a letnej údržby
- výroba a predaj elektrickej energie
- výroba a predaj pary
- predaj vyseparovaných druhotných surovín

Doplnkové aktivity

- podnikanie v oblasti nakladania s odpadom a nakladania s nebezpečným odpadom
- prenájom kontajnerov
- environmentálne poradenstvo, poradenstvo v oblasti podnikania

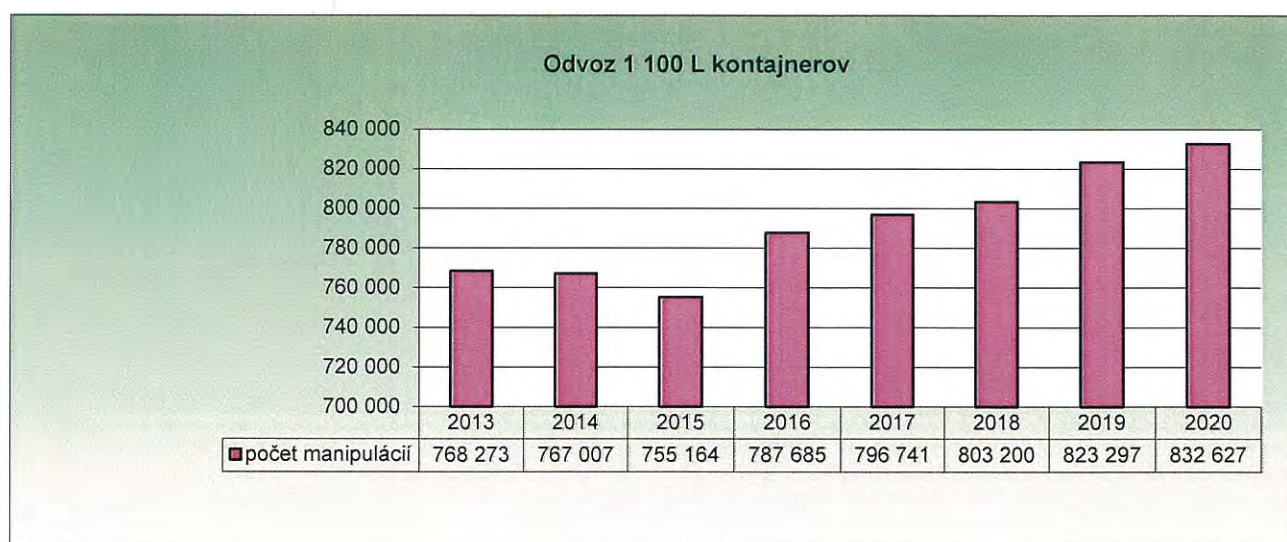
Prehľad dosiahnutých tržieb a ich porovnanie z hlavných oblastí podnikania

Druhy prevádzkových činností	2019	2020	%
Predaj tepla	857	972	113
Predaj elektriny	1 489	1 046	70
Zber a odvoz odpadu	11 216	12 065	108
Zneškodnenie odpadu	8 017	8 151	102
Čistota a zimná údržba	3 873	4 038	104
Vyseparované druhotné suroviny	1 164	1 031	89
Spolu	26 616	27 303	103

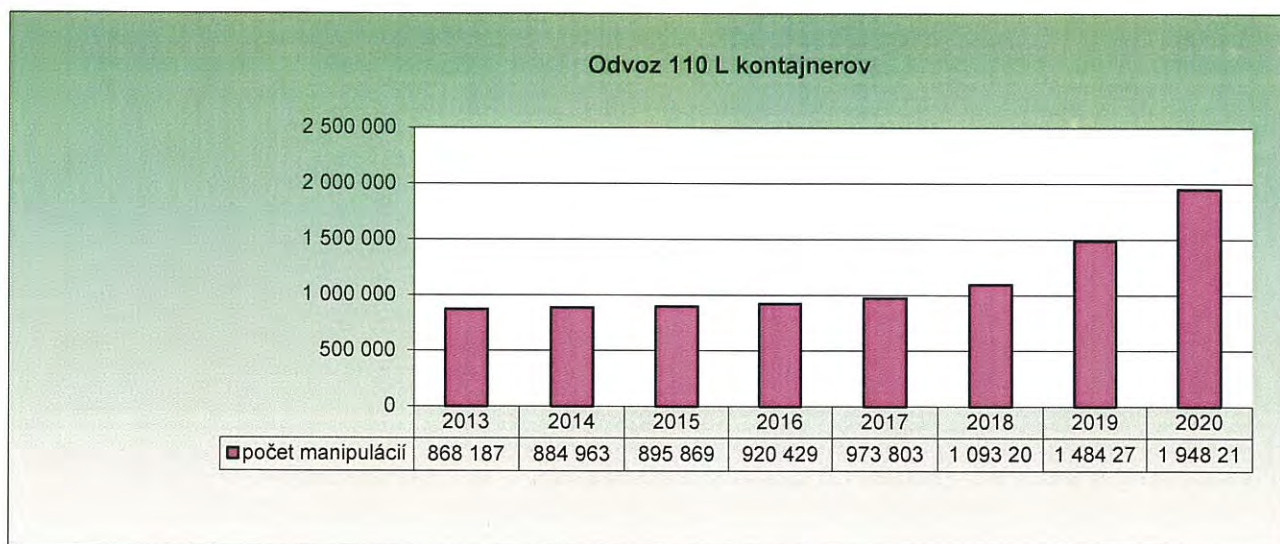
tis. EUR

Zber a odvoz odpadu

Nosnou časťou odvozu odpadu je odvoz komunálneho odpadu pomocou 1 100 L kontajnerov. Počiatkový prudší nárast v poslednom roku bol z dôvodu získania nových zákaziek v okolitých mestách a obciach.

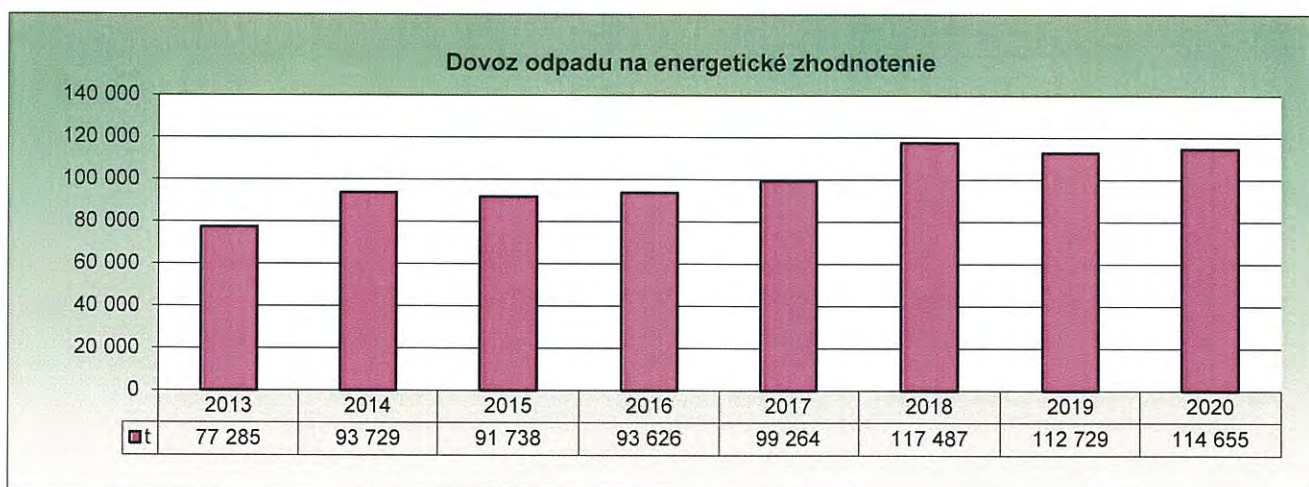


Druhou najrozšírenejšou službou v rámci odvozu odpadu je odvoz komunálneho odpadu pomocou 110L kuka nádob. Výkony tejto služby boli rastú posledných niekoľko rokov. Dôvodom sú nové zákazky pre obce a mestá v okolí mesta Košice a v okolí mesta Prešov.



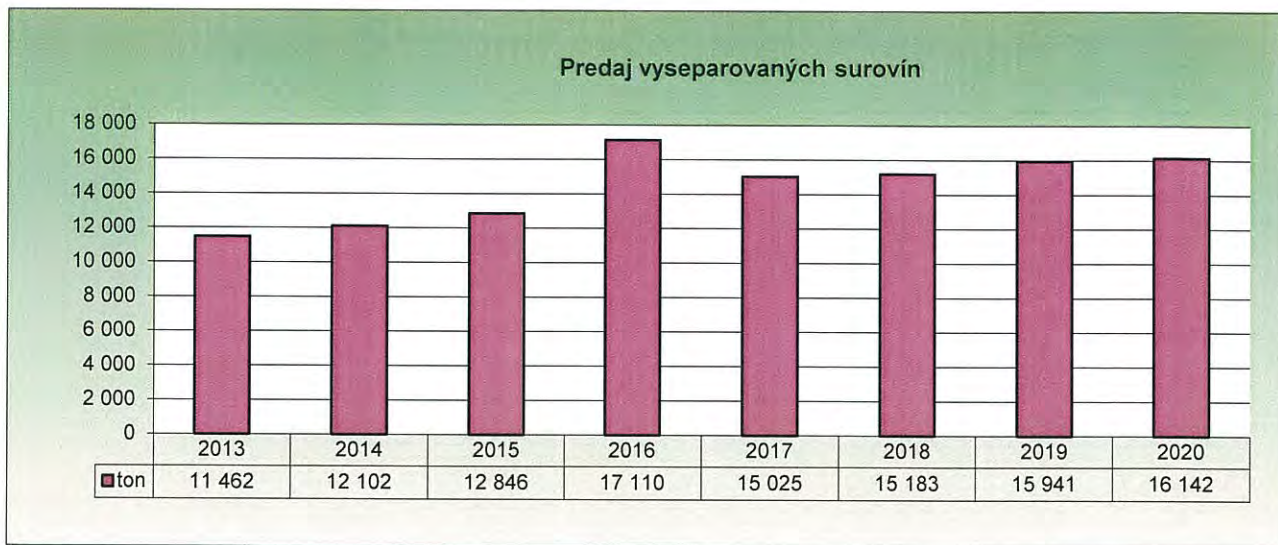
Odpad zneškodnený termicky

Tento odpad je najväčšou kategóriou odpadu s ktorým naša spoločnosť nakladá. Tvorí 66 % celkového odpadu, ktorý bol v roku 2020 vyzbieraný našou spoločnosťou. Nárast o 2 % oproti predchádzajúcemu roku je z dôvodu zvýšenej obchodnej činnosti a dovozu odpadu z väčšieho okruhu.



Predaj druhotných surovín

Predaj vyseparovaných zložiek odpadu v roku 2020 vzrástol o 1% oproti predchádzajúcemu roku. Došlo k poklesu množstva plastov a olejov z obchodnej činnosti. Najväčší podiel na celkovom množstve a na celkových výnosoch vyseparovaných zložiek odpadu tvorí papier, resp. kartón, ktorý sa získava hlavne z obchodnej činnosti od obchodných reťazcov.



Celkové množstvo vyseparovaných druhotných surovín je závislé aj od úrovne hospodárstva Slovenskej republiky, resp. širšieho regiónu, od zapojenia producentov do separácie. V niektorých komoditách, napr. u papiera a kovového šrotu, je výskyt závislý od výšky výkupných cien. Množstvo druhotných surovín vyzbieraných od obyvateľstva v rámci separovaného zberu sa medziročne zvyšuje. Pokles výkupných cien papiera spôsobil aj menší záujem o výkup. Ďalším dôvodom zníženia množstva papiera bola pandémia korona vírusu, ktorá obmedzila výrobu v niektorých spoločnostiach. Výrazný pokles predaja plastov bol z dôvodu poruchy na lisovacom zariadení koncom roka. Zároveň ostala na sklade veľká zásoba nepolisovaných plastov.

<i>Druhotná surovina</i>	<i>2012</i>	<i>2013</i>	<i>2014</i>	<i>2015</i>	<i>2016</i>	<i>2017</i>	<i>2018</i>	<i>2019</i>	<i>2020</i>
Papier	5 528	5 768	5 930	6 270	9 251	8 275	7 851	8 574	8 377
Sklo	2 926	2 928	3 016	3 339	3 329	2 243	2 332	2 285	3 123
Plasty	1 030	1 028	991	1 489	1 539	1 630	1 557	1 383	985
Kovy (šrot)	1 605	1 501	1 891	1 418	2 603	2 500	3 024	3 314	3 158
Olej	37	31,6	43,5	21,5	35	50	67,2	39	38
Elektroodpad	224	195,2	223,4	303	341	316	340,1	326	442
Akumulátory	10	10,1	7,1	5,4	12	11	11,3	21	19
Spolu	11 360	11 462	12 102	12 846	17 110	15 025	15 183	15 942	16 142

v tonách

B.3. Investície

Prehľad investičných výdavkov podľa jednotlivých druhov majetku za rok 2020 a porovnanie s rokom 2019:

	2019	2020	tis. EUR %
Softvér	97	34	35
Pozemky	0	0	0
Stavby	165	122	74
Dopravné prostriedky	4 643	2 049	44
Stroje, prístroje, zariadenia	470	332	71
Kontajnery	553	546	99
Ostatné	445	407	91
Spolu	6 373	3 490	55

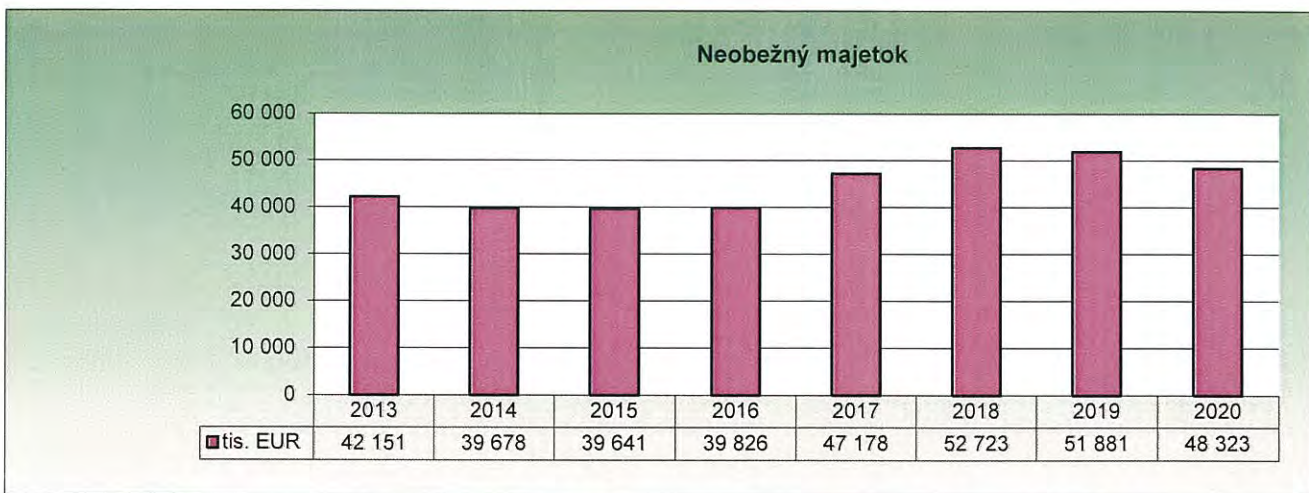
Pokles investícií v roku 2020 bol oproti predchádzajúcemu roku výrazný. Dostal sa však na priemernú úroveň, okrem investícií do ZEVO.

Najväčšou skupinou investícií sú dopravné prostriedky, kde pokles bol na 44% predchádzajúceho roku. Celkovo sa obstaralo 21 vozidiel. Ich priemerný vek poklesol o 0,5 roku.

Stavebné investície boli väčšinou projekčné a prípravné práce pre pripravované investičné zámery.

Z ostatných investícií bola najväčšia finančná investícia do novej spoločnosti Optimal TFM Partner s.r.o.

V nasledujúcej tabuľke je znázornený vývoj hmotného, nehmotného a finančného majetku. Najväčší podiel predstavujú samostatné hnutelné veci v hodnote 32 601 tis. EUR, čo je 67 % podiel na celkovom neobežnom majetku. V roku 2020 neobežný majetok klesol o 7%, čo je znakom mierneho zaostávania obnovy a rozvoja výrobných prostriedkov.



B.4. Ľudské zdroje

V roku 2020 vzrástol počet zamestnancov k 31.12. oproti predchádzajúcemu roku o 22. Stav zamestnancov v spoločnosti KOSIT a .s. v priebehu roka výrazne kolíše v dôsledku realizácie veľkého objemu sezónnych prác. Dôvodom takéhoto zvýšenia bolo najmä navýšenie počtu vodičov, zametačov a závozníkov na zabezpečenie zimnej údržby na konci roka 2020 na základe zmluvy s Mestom Košice. Do pracovného pomeru na dobu určitú (sezónne práce) sme tak koncom roka 2020 (nábor bol realizovaný v mesiacoch september, október, november, december) prijali iba na zimnú údržbu spolu 83 vodičov a 6 závozníkov na základe interného náboru uchádzačov o zamestnanie v spoločnosti KOSIT a. s. Pričom na začiatku roka 2020 boli stavy zametačov doplnené (93) prostredníctvom dcérskej spoločnosti.

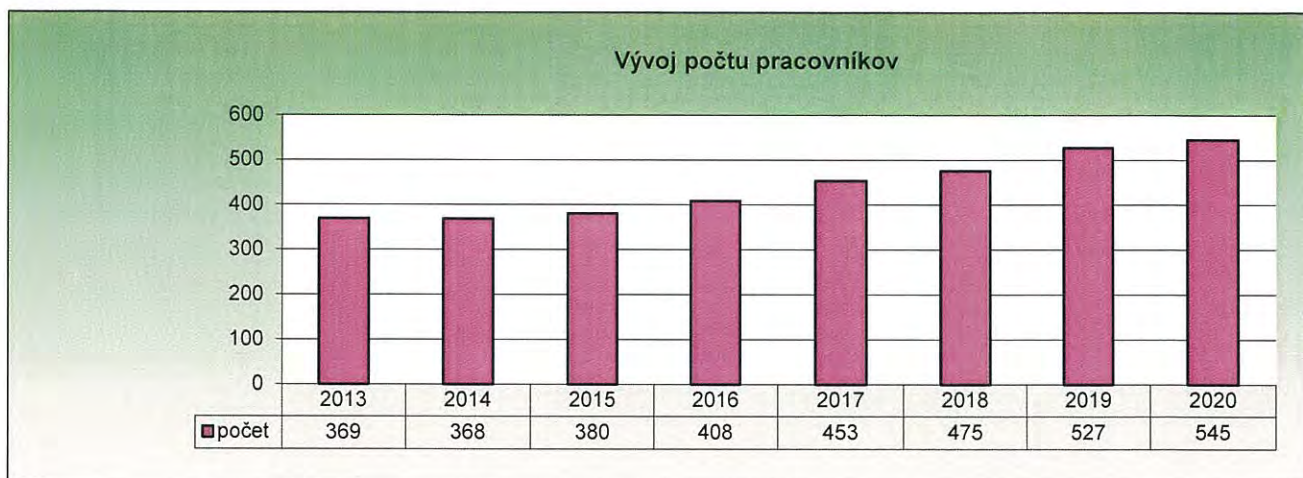
Fluktuácia zamestnancov v priebehu roka 2020 je zaznamenaná v tabuľke.

Ku 01.01.2020 stav zamestnancov bol 590. Po skončení zimnej sezóny stav zamestnancov ku 01.04.2020 klesol na 521. K dátumu 01.11.2020 sme mali počet zamestnancov 546 a ku 31.12.2020 stav zamestnancov bol 601 a to z dôvodu začatia zimnej údržby ako aj z dôvodu rozšírenia diapazónu aktivít spoločnosti.

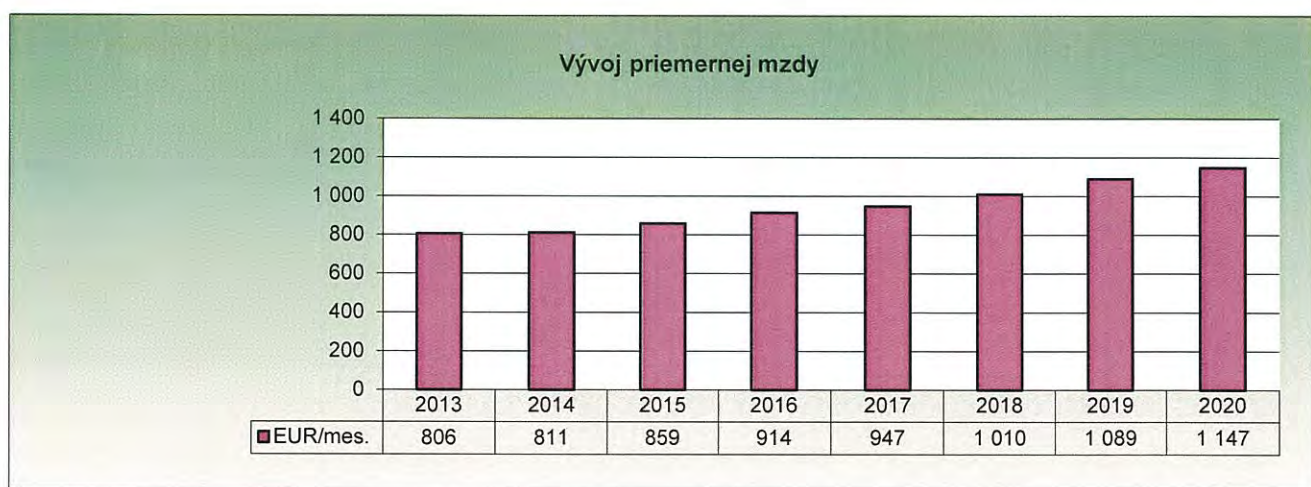
V roku 2020 pokračovala optimalizácia počtu zamestnancov, prebehla dôkladná analýza organizačnej štruktúry, ktorej cieľom bolo posúdiť adekvátnosť počtu stupňov riadenia. Uskutočnili sme mapovanie činností vykonávaných v rámci spoločnosti. Jej podstatou bolo identifikovať, na ktorých miestach v spoločnosti firme (oddeleniach, divíziách) sa jednotlivé činnosti vykonávajú, a koľko času a zamestnancov sa im venuje.

	<i>k 31.12.2019</i>	<i>k 31.12.2020</i>
Zamestnanci na dobu neurčitú	371	377
Zamestnanci na dobu určitú	208	224
SPOLU	579	601
Dohody – externí spolupracovníci	7	2

Vývoj počtu zamestnancov, ako aj celková situácia na trhu práce, umožnili aj v roku 2020 stabilizáciu pracovnej sily.



Priemerná mzda v roku 2020 vzrástla oproti roku 2019 o 58,-EUR, t.j. o 5,33% na 1 147,- EUR. Na to mal vplyv najmä rast minimálnej mzdy v roku 2020 na 580 EUR a ostatných nárokov zmysle platnej Kolektívnej zmluvy, ako aj individuálne zmeny ohodnotenia.



Vekový priemer oproti roku 2019 a minulým rokom stále rastie. Tento trend sa opakuje už 10. rok za sebou. Veková štruktúra nie je optimálne vyvážená. Nízke podiely zamestnancov do 24 rokov súvisia jednak s nadobúdaním vzdelania mladých ľudí práve v tomto veku, ale aj s demografickým vývojom spoločnosti.

Zamestnancov na pozíciách THP a manažérov- špecialistov pracuje najviac vo veku od 30 do 54 rokov, čo je vzhľadom na získané skúsenosti a požadované vzdelanie na riadiace pozície celkom prirodzené. Vekový priemer 45 rokov a viac u našich R zamestnancov môže zapríčiniť niekoľko faktorov - napríklad neatraktívnosť samotného zamestnania v tejto oblasti pre mladých ľudí. Dôvodom môže byť fyzická náročnosť vykonávanej práce. Ďalším faktorom je celkové starnutie obyvateľstva v Slovenskej republike.

Veková štruktúra zamestnancov KOSIT a. s. k 31.12.2020

Veková hranica	Ženy	Muži	Celkom	Priemerný vek	Ženy - Priem. vek	Muži - Priem. vek
0-17						
18-25	2	41	43	22.67	24	22.61
26-30	7	45	52	27.73	28.14	27.67
31-35	5	71	76	33.45	33.6	33.44
36-40	8	52	60	37.87	38.38	37.79
41-45	18	90	108	42.84	42.93	42.82
46-50	9	76	85	47.96	48.11	47.95
51-55	2	62	64	52.67	51.5	52.71
56-59	7	56	63	57.51	57.43	57.52
nad 60	2	48	50	61.78	60	61.85
Celkom	60	541	601	43.29	42.49	43.38

Najvyššie dosiahnuté vzdelanie ku dňu 31.12.2020

Kategória	Stupeň vzdelania										Spolu
	0	1	2	3	4	5	6	7	8	9	
Muži R	39	79	162	69	97	2	39	1	7		495
TH			2	1	4	2	6	2	29		46
Spolu	39	79	164	70	101	4	45	3	36		541
Ženy R			2	3	2		3				10
TH					3	4	10	2	29	2	50
Spolu	0	0	2	3	5	4	13	2	29	2	60

R- robotník TH – TH pracovník

Stupeň vzdelania

- 0 - Neukončené základné vzdelanie
- 1 - Ukončené základné vzdelanie
- 2 - Stredné odborné vzdelanie
- 3 - Stredné vzdelanie - bez maturity
- 4 - Úplné stredné (SOU s maturitou)
- 5 - Úplné stredné vzdelanie gymnázium
- 6 - Úplné stredné vzdelanie maturita
- 7 - Vysokoškolské I. stupeň
- 8 - Vysokoškolské II. stupeň
- 9 - Vysokoškolské III. Stupeň

B.5. Štruktúra výnosov

tis. EUR

NÁZOV POLOŽKY	2019	% podiel	2020	% podiel	%
Tržby za vlastné výrobky	2 346	7	2 018	6	86
Tržby za služby	24 286	70	25 606	77	105
Tržby za tovar	1 164	3	1 031	3	89
Aktivácia	688	2	587	2	85
Ostatné prevádzkové výnosy	6 150	18	3 995	12	65
Ostatné finančné výnosy	47	0	53	0	113
VÝNOSY SPOLU	34 681	100	33 290	100	96

V roku 2020 boli výnosy nižšie o 4 %. Výrazné zmeny boli v rámci jednotlivých oblastí. Podstatný pokles tržieb za vlastné výrobky bol z dôvodu poruchy turbíny výpadku výroby elektriny na takmer 2 mesiace.

Tržby za služby vzrástli o 5 % oproti predchádzajúcemu roku a to hlavne na úseku odvozu a na úseku Letnej a zimnej údržby komunikácií.

Pokles výnosov bol za predaj tovaru, t.j. predaj druhotných surovín, kde najväčší pokles bol pri plastoch, kovovom šrote a papieri.

Ostatné prevádzkové výnosy boli výrazne znížené. Výnosy v roku 2019 vysoké z dôvodu odpisu záväzkov po ukončení súdneho sporu so spoločnosťou RUTHS.

B.6. Štruktúra nákladov

tis. EUR

NÁZOV POLOŽKY	2019	%	2020	%	%
		podiel		podiel	
Materiál	2 857	9	2 957	9	104
Energia	1 960	6	1 554	5	79
Predaný tovar	493	2	327	1	66
Opravná položka k zásobám	20	0	46	0	230
Opravy a údržba	2118	7	1 401	4	66
Náklady na cestovné	5	0	2	0	40
Nákl. na reprezen.	87	0	71	0	82
Ostatné služby	5 477	18	5 588	18	102
Osobné náklady	9 966	32	10 658	33	107
Ostatné dane a poplatky	212	1	158	0	75
Ostatné prevádzkové náklady	656	2	1 641	5	250
Odpisy nehm. a hmot. invest. majetku	6 646	21	7 122	22	107
Opravná položka k dlhodob. Majetku	0	0	0	0	0
Ostatné finančné náklady	430	1	343	1	80
NÁKLADY SPOLU	30 927	100	31 868	100	103

V nákladovej oblasti došlo k nárastu o 3 % oproti rovnakému obdobiu predchádzajúceho roka. V položke materiál došlo k nárastu nákladov na náhradné diely a kontajnery. Zvýšené náklady sú v súvislosti s vyššími výkonmi zberu a odvozu odpadu pre nových zákazníkov.

Náklady na energie boli nižšie z dôvodu kratšej prevádzky spaľovacej linky č. 2.

Pokles nákladov na tovar bol nižší v súvislosti s poklesom jednotkových cien.

Opravy zaznamenali výrazný pokles oproti predchádzajúcemu roku. Dôvodom boli zvýšené náklady na bežné opravy vozidiel a strojov, ako aj opravy infraštruktúry, teplovodné rozvody, fasáda kotolne, komín a most – druhá časť v predchádzajúcom roku.

Služby vzrástli len mierne o 2 %. Najväčšie položky boli za prenájom zamestnancov, zneškodnenie odpadov na skládkach, poradenské služby pri nových investičných aktivitách.

Nárast bol zaznamenaný v osobných nákladoch o 7 % z dôvodu nárastu priemernej mzdy a nárastu počtu zamestnancov. Minimálna mzda vzrástla v danom období o vyše 11%, čo sa premietlo do celkového nárastu.

Z nákladov na ostatné dane a poplatky najväčší pokles bol na cestnú daň - pokles sadzieb.

Ostatné prevádzkové náklady zaznamenali výrazný nárast. Dôvodom bolo rozpustenie rezerv a opravnej položky v predchádzajúcom roku.

Finančné náklady boli v roku 2020 boli nižšie z dôvodu poklesu úrokovej sadzby a nižšiemu zostatku úverov.

B.7. Rozdelenie zisku

Na základe skutočných celkových výnosov a nákladov spoločnosť v roku 2020 dosiahla zisk pred zdanením vo výške 1 421 tis. EUR, pričom daňový základ predstavuje výšku 251 tis. EUR a je upravený o pripočítateľné a odpočítateľné položky. Podrobnejší prehľad sa nachádza v nasledovnej tabuľke.

	2019 Základ dane tis EUR	2020 Základ dane tis EUR
Výsledok hospodárenia pred zdanením – r.56 VZaS – Zisk pred zdanením	3754	1421
Pripočítať položky (daňovo neuznané nákl.)	440	2981
Odpočítať položky (výnosy nepodlieh. daní)	-3804	-4151
Upravený základ dane	390	251
% Dane z príjmov právnických osôb	21%	21%
Spoplatnená daň r. 58 VZaS	82	53
Odložená daň – r.59VZaS	237	312
Celková vykázaná daň – r. 57 VZaS	319	365
Výsledok hospodárenia z bežnej činnosti r. 56 – r. 57	3435	1056

Účtovný zisk po zdanení vo výške 1 056,372 tis. EUR sa použije na tvorbu rezervného fondu (105,637 tis. EUR) a zvyšok, t. j. 950,735 tis. EUR bude rozdelený v zmysle rozhodnutia akcionárov

Návrh na rozdelenie hospodárskeho výsledku v schvaľovacom konaní

	2019	2020
Povinný prídel do rezervného fondu	344	106
Nerozdelený zisk	3091	950
Dividendy	0	0
Celkom	3435	1 056

C. VÝKAZY SPOLOČNOSTI

C.1. Výkaz ziskov a strát po zdanení - skrátенý

tis. EUR

	2019	2020	%
I. Tržby za predaj tovaru	1 164	1 031	89
A. Náklady vynaložené na predaný tovar	493	327	66
+ Obchodná marža	671	704	105
II. Tržby z predaja vlastných výrobkov	2 346	2 018	86
III. Tržby z predaja služieb	24 285	25 606	105
B. Spotreba materiálu a ostat. nesklad. látok	4 817	4 512	94
C. Opravné položky k zásobám	20	46	230
D. Služby	7 687	7 062	92
IV. Zmena stavu zásob	0	0	
V. Aktivácia	688	587	85
+ Pridaná hodnota	15 466	17 295	112
E. Osobné náklady	9 966	10 658	107
D. Dane a poplatky	212	158	75
E. Odpisy nehm. a hmot. invest. majetku	6 645	7 122	107
VI. Tržby z predaja investičného majetku	1292	595	46
VII. Ostatné prevádzkové výnosy	4 858	3 399	70
H. Zostatková cena predaného majetku	775	490	63
I. Opravné položky k pohľadávkam	-344	15	-4
J. Ostatné prevádzkové náklady	225	1136	505
* Prevádzkový hospodársky výsledok	4 137	1 710	41
VIII. Tržby z predaja cenných papierov	0	0	
K. Predné cenné papiere	0	0	
IX. Výnosy z dlhodobého finančného majetku			
L. Náklady na krátkodobý finančný majetok			
X. Výnosy z krátkodobého finančného majetku			
XI. Výnosové úroky	47	53	113
M. Opravné položky k finančnému majetku			
N. Nákladové úroky	396	310	78
XII. Kurzové zisky			
O. Kurzové straty			
XIII. Výnosy z precenenia cenných papierov			
XIV. Ostatné finančné výnosy	0	0	
P. Náklady na precenenie cenných papierov			
Q. Ostatné náklady na finančnú činnosť	34	32	94
* Hospodársky výsledok z finančných operácií	-383	-289	75
R. Daň z príjmov za bežnú činnosť	319	365	114
** Hospodársky výsledok za účtovné obdobie	3435	1 056	31

C.2. Súčava - skrútená

AKTÍVA		2019	2020	%
AKTÍVA CELKOM		64 718	63 461	98
A.	Neobežný majetok	51 881	48 323	93
A.I.	Dlhodobý nehmotný majetok	314	194	62
A.II.	Dlhodobý hmotný majetok	48 258	44 215	92
A.III.	Dlhodobý finančný majetok	3 309	3 914	118
B	Obežný majetok	12 621	15 054	119
B.I.	Zásoby	409	658	161
B.II.	Dlhodobé pohľadávky	4 303	4 416	100
B.III.	Krátkodobé pohľadávky	7 899	8 163	103
B.IV.	Finančné účty	10	1817	18170
C.	Časové rozlíšenie	216	84	39

tis. EUR

PASÍVA		2019	2020	%
PASÍVA CELKOM		64 718	63 461	98
A.	Vlastné imanie	26 008	27 352	105
A.I.	Základné imanie	16 799	16 799	100
A.II.	Emisné ážio	0	0	
A.III.	Ostatné kapitálové fondy	0	0	
A.IV.	Zákonné rezervné fondy	1187	1530	129
A.V.	Ostatné fondy zo zisku	0	0	
A.VI.	Oceňovacie rozdiely	-2 256	-1 967	87
A.VII.	HV min. rokov	6 843	9 934	145
A.VIII.	HV bež. Účt. Obd.	3435	1 056	31
B.	Závazky	29 894	28 227	94
B.I.	Dlhodobé záväzky	4 045	3 658	90
B.II.	Dlhodobé rezervy	350	323	92
B.III.	Dlhodobé bankové úvery	12 419	2 789	22
B.IV.	Krátkodobé záväzky	7 116	8 319	117
B.V.	Krátkodobé rezervy	2 054	2 080	101
	Bežné bankové úvery	3 910	11 058	283
	Krátkodobé finančné výpomoci	0	0	
C.	Časové rozlíšenie	8 816	7 882	89

D. KONSOLIDOVANÉ VÝKAZY SPOLOČNOSTI

1. Konsolidované výkazy KOSIT a.s. a dcérske spoločnosti za obdobie, ktoré sa skončilo 31. decembra 2020

Konsolidovaný výkaz komplexného výsledku

V EUR	Pozn	31. december 2020	31. December 2019
Tržby		37 383 395	32 428 668
Prevádzkové náklady a výnosy			
Náklady na spotrebu materialu a energií		-6 185 189	-4 984 163
Náklady na spotrebované služby		-7 283 633	-7 454 303
Personálne náklady	4	-14 132 706	-12 439 661
Odpisy a amortizácia		-8 639 292	-8 206 148
Opravné položky k dlhodobému nehmotnému majetku a dlhodobému hmotnému majetku		-408 656	0
Strata zo zníženia hodnoty goodwillu		0	0
Ostatné prevádzkové náklady / výnosy		1 555 898	4 892 264
Zmeny v ocenení derivátov		0	0
Prevádzkový zisk/strata		2 289 817	4 236 657
Nákladové úroky		-378 934	-458 870
Ostatné finančné náklady/ výnosy	4	-4 525	-16 978
Zisk/ Strata zo spoločných a pridružených podnikov	8	-24 510	-19 404
Zisk/ Strata z pokračujúcich činností pred zdanením		1 881 848	3 741 405
Daň z príjmov	4	-672 733	-445 872
Čistý zisk		1 209 115	3 295 533
Ostatné komplexné zisky		0	0
Celkový komplexný zisk za rok, znížený o daň z príjmov		1 209 115	3 295 533
Zisk pripadajúci na:			
akcionárov materskej spoločnosti		1 246 600	3 292 803
nekontrolujúce podiely		-37 485	2 730

Konsolidovaný výkaz finančnej pozície

V EUR	Pozn		
Aktíva			
Dlhodobé aktíva		31. december 2020	31. December 2019
Pozemky, budovy a zariadenia	7	52 208 303	56 910 884
Nehmotný majetok	6	2 724 513	3 458 692
Investície do spoločných a pridružených podnikov	8	148 612	173 122
Dlhodobé pohľadávky		1 529 282	0
		56 610 710	60 542 698
Krátkodobé aktíva			
Zásoby	9	679 310	425 367
Pohľadávky z obchodného styku	10	8 510 345	7 875 619
Pohľadávky z dane z príjmov		54 085	136 572
Pohľadávky z dotácií a daní iných ako daň z príjmov	11	44 902	7 875
Ostatné krátkodobé aktíva		3 668 231	4 583 077
Peniaze a peňažné ekvivalenty	12	1 847 091	136 966
		14 803 964	13 165 476
Aktíva celkom		71 414 674	73 708 174
Vlastné imanie a záväzky			
Kapitál a rezervy			
Základné imanie	13	16 799 200	16 799 200
Nerozdelený zisk (distribuuovateľný)		10 490 300	9 243 700
Nekontrolujúce podiely		1 589 514	1 580 785
		28 879 014	27 623 685
Dlhodobé záväzky			
Úvery a pôžičky	14	4 032 090	14 624 766
Záväzky z finančného prenájmu	18	3 495 337	4 594 346
Ostatne dlhodobé záväzky	16	6 978 216	7 863 708
Rezervy	15	2 271 039	2 599 173
Odložený daňový záväzok		1 702 532	1 395 429
		18 479 214	31 077 422
Krátkodobé záväzky			
Záväzky z obchodného styku a ostatné záväzky	17	8 370 178	7 599 468
Záväzky z finančného prenájmu	18	2 695 762	2 639 202
Úvery a pôžičky	14	11 847 608	4 016 420
Rezervy	15	289 313	200 000
Záväzky z dane z príjmov		146 148	82 991
Záväzky z daní iných ako daň z príjmov		707 437	468 986
		24 056 446	15 007 067
Vlastné imanie a záväzky celkom		71 414 674	73 708 174

Konsolidovaný výkaz peňažných tokov

Peňažné toky z bežnej hospodárskej činnosti (v EUR)	Roky končiace 31. decembra		
	Pozn.	2020	2019
Čistý zisk/strata pred daňou z príjmov		1 881 848	3 741 404
Upravený o:			
Nákladové úroky		378 692	458 870
Vynosove úroky		-39 124	-24 672
Odpisy		8 639 292	8 206 148
Zisk (-)/ Strata (+) z predaja/vyradenia dlhodobého majetku		-115 231	-502 641
Čistý pokles (-)/ narast (+) opravných položiek	9,1	705 518	402 228
Čistý pokles (-)/ nárast rezerv (+)	15	-238 821	-1 426 874
Ostatné		374 384	160 703
Prevádzkový zisk pred zmenami v pracovnom kapitáli		11 586 558	11 015 167
Zmena stavu zásob		-295 763	12 961
Zmena stavu pohľadávok z obchodného styku a ostatných pohľadávok		-1 541 230	-2 980 566
Zmena stavu záväzkov z obchodného styku a ostatných záväzkov		114 826	-2 469 581
Daň z príjmov uhradená (-) / vrátená (+)		-143 307	122 983
Úroky prijaté		39 124	24 672
Úroky uhradené		-378 692	-458 870
Čisté peňažné toky z bežnej hospodárskej činnosti		9 381 516	5 266 765
Peňažné toky z investičnej činnosti:			
Obstaranie dlhodobého majetku	6,7	-2 241 964	-4 975 683
Príjmy z predaja dlhodobého majetku		638 633	1 481 558
Čisté peňažné toky z nadobudnutia dcérskych spoločností		-290 000	-85 000
Čisté peňažné toky z investičnej činnosti		-1 893 331	-3 579 126
Peňažné toky z finančnej činnosti:			
Úhrada záväzkov z finančného lízingu		-3 005 750	-2 342 327
Výdavky na dividendy		-10 822	0
Splatenie/ čerpanie úverov a pôžičiek		-2 761 488	-1 953 984
Čisté peňažné toky použité/získané na/z finančné činnosti		-5 778 060	-4 296 311
Čistý nárast / pokles peňažných prostriedkov a ekvivalentov		1 710 125	-2 608 672
Peňažné prostriedky a ekvivalenty k 1. januáru		136 966	2 745 638
Peňažné prostriedky a ekvivalenty k 31. decembru	12	1 847 091	136 966

Konsolidovaný výkaz zmien vo vlastnom imaní

	Základné imanie	Nerozdelené zisky a fondy	Podiel vlastníkov materskej spoločnosti	Nekontrolujúce podiely	Celkom
	(EUR)	(EUR)	(EUR)	(EUR)	(EUR)
stav k 1. januáru 2019	16 799 200	5 950 897	22 750 097	1 432 224	24 182 321
Ostatne transakcie s majiteľmi nekontrolujúcich podielov			0	145 831	145 831
čistý zisk		3 292 803	3 292 803	2 730	3 295 533
k 31. decembru 2019	16 799 200	9 243 700	26 042 900	1 580 785	27 623 685
Ostatne transakcie s majiteľmi nekontrolujúcich podielov			0	57 036	57 036
výplata dividend				-10 822	-10 822
čistý zisk		1 246 600	1 246 600	-37 485	1 209 115
k 31. decembru 2020	16 799 200	10 490 300	27 289 500	1 589 514	28 879 014

E. PRÍLOHY

1. Správa nezávislého audítora k individuálnej účtovnej závierke
2. Individuálna účtovná závierka spoločnosti KOSIT a.s. zostavená k 31.decembru 2020
3. Správa nezávislého audítora ku konsolidovanej účtovnej závierke
4. Konsolidovaná účtovná závierka za rok končiaci 31.decembra 2020
5. Stanovisko dozornej rady

V Košiciach, 15.4.2021


Martin Šmigura
predseda predstavenstva