

SPRÁVA NEZÁVISLÉHO AUDÍTORA

pre akcionárov spoločnosti KOSIT a.s.

k časti II - Správa k informáciám, ktoré sa uvádzajú v konsolidovanej výročnej správe

Overili sme účtovnú závierku spoločnosti KOSIT a.s. k 31. decembru 2021, uvedenú v časti E Prílohy, bod 2. konsolidovanej výročnej správy Spoločnosti, ku ktorej sme dňa 15. marca 2022 vydali správu nezávislého audítora, ktorá sa nachádza v časti E Prílohy, bod 1. konsolidovanej výročnej správy Spoločnosti KOSIT a.s.. Taktiež sme overili konsolidovanú účtovnú závierku spoločnosti KOSIT a.s. a jej dcérskych spoločností k 31. decembru 2021, uvedenú v časti E Prílohy, bod 4. konsolidovanej výročnej správy, ku ktorej sme dňa 13. apríla 2022 vydali správu nezávislého audítora, ktorá sa nachádza v časti E Prílohy, bod 3. konsolidovanej výročnej správy Spoločnosti KOSIT a.s.. Tento dodatok sme vypracovali v zmysle § 27 odsek 6 zákona č. 423/2015 Z.z. o štatutárnom audite a o zmene a doplnení zákona č. 431/2002 Z. z. o účtovníctve v znení neskorších predpisov (ďalej len „zákon o štatutárnom audite“).

Na základe vykonaných prác opísaných v časti II správy nezávislého audítora - Správa k informáciám, ktoré sa uvádzajú v konsolidovanej výročnej správe, podľa nášho názoru:

- informácie uvedené v konsolidovanej výročnej správe Spoločnosti KOSIT a.s. zostavenej za rok 2021 sú v súlade s jej individuálnou aj konsolidovanou účtovnou závierkou za daný rok,
- konsolidovaná výročná správa obsahuje informácie podľa zákona o účtovníctve.

Okrem toho, na základe našich poznatkov o účtovnej jednotke a situácii v nej, ktoré sme získali počas auditu účtovnej závierky, sme povinní uviesť, či sme zistili významné nesprávnosti v konsolidovanej výročnej správe. V tejto súvislosti konštatujeme, že sme nezistili významné nesprávnosti v konsolidovanej výročnej správe.

Žilina, 19. apríl 2022

INTERAUDIT BENETIP s.r.o.
Kuzmányho 8 Žilina
licencia SKAu č. 21




Zodpovedný audítor
Ing. Roman Hyrošš
Licencia SKAu č. 208



**KONSOLIDOVANÁ VÝROČNÁ SPRÁVA KOSIT a.s.
2021**

Obchodné meno KOSIT a.s.
Sídlo Rastislavova 98, 043 46, Košice
IČO 36 205 214
Telefón +421 55 7270711
Web www.kosit.sk
Facebook: www.facebook.com/kositgroup
LinkedIn: www.linkedin.com/kositgroup
Akcionári:



stav k 31.12.2021

Spolu	100,00%	16 799 200,00
WOOD WASTE MANAGEMENT LIMITED	95,00%	15 959 240,00
MESTO KOŠICE.	5,00%	839 960,00

Počet akcií 100 listinné
Menovitá hodnota 167 992,00 EUR
Základné imanie 16 799 200,00 EUR
 Z toho splatené 16 799 200,00 EUR

Právne skutočnosti Akciová spoločnosť bola založená rozhodnutím zakladateľov zo dňa 21.2.2001 podľa zák. č. 513/91 Zb. vo forme notárskej zápisnice číslo N 87/2001, Nz 87/2001 zo dňa 21.2.2001. Dňa 21.3.2001 bola spoločnosť zapísaná do Obchodného registra súdu Košice I v Košiciach, Oddiel: Sa, vložka číslo 1169/V).

Štatutárne organy

Predstavenstvo		
predseda	Martin Šmigura	od 26.9.2019
podpredseda	Ľubomír Šoltýs	od 26.9.2019
člen	Boris Kostík	od 20.11.2019
člen	Jozef Streženec	od 20.11.2019
člen a generálny riaditeľ	Ing. Marián Christenko	od 8.6.2020
Dozorná rada		
predseda	Mgr. Ladislav Strojný	od 12.2.2020
člen	Branislav Dudáš	od 23.4.2021
člen	Ing. Richard Biznár	od 20.11.2019

Spoločnosť poverená auditom

INTERAUDIT BENETIP, s.r.o. - audítor na overenie účtovnej závierky za účtovné obdobia od 1. januára 2021 až do 31. decembra 2021.

Obsah

A. ÚVOD

1. Predslov vedenia spoločnosti
2. Významné udalosti
3. Účasť v spoločnostiach
4. Celková akcionárska štruktúra
5. Organizačná štruktúra spoločnosti
6. KOSIT a.s. a životné prostredie
7. Spoločenská zodpovednosť

B. HOSPODÁRENIE SPOLOČNOSTI

1. Hospodársky výsledok
2. Vývoj obchodnej činnosti
3. Investície
4. Ľudské zdroje
5. Štruktúra výnosov
6. Štruktúra nákladov
7. Rozdelenie zisku

C. VÝKAZY SPOLOČNOSTI

1. Výkaz ziskov a strát po zdanení – skrátенý
2. Súvaha – skrátенá

D. KONSOLIDOVANÉ VÝKAZY SPOLOČNOSTI

1. Konsolidované výkazy KOSIT a.s. a dcérske spoločnosti za obdobie, ktoré sa skončilo 31. decembra 2021

E. PRÍLOHY

1. Správa nezávislého audítora k individuálnej účtovnej závierke
2. Individuálna účtovná závierka spoločnosti KOSIT a.s. zostavená k 31.decembru 2021
3. Správa nezávislého audítora ku konsolidovanej účtovnej závierke
4. Konsolidovaná účtovná závierka za rok končiaci 31.decembra 2021
5. Stanovisko dozornej rady

A. ÚVOD

KOSIT a.s. je spoločnosť, ktorá pôsobí na trhu už od 21.3.2001 na základe projektu mesta Košice, ktoré v roku 2000 vypísalo medzinárodný tender na predaj vlastnej ZEVO ekonomickému subjektu, ktorý mal s mestom Košice založiť spoločný podnik na zber a zneškodnenie komunálneho odpadu, ako aj na letnú a zimnú údržbu komunikácií. Prevádzkuje Zariadenie na energetické využívanie odpadu ZEVO, pre energetické zhodnocovanie odpadov, ktoré je jedným z dvoch zariadení tohto druhu na Slovensku. ZEVO je zaradené do kategórie energetického zhodnocovania odpadov „R“ v zmysle platné integrovaného povolenia. KOSIT a.s. je držiteľom licencie na výrobu tepla a elektrickej energie.

Integrovaný systém nakladania s odpadom, ktorý KOSIT a.s. uplatňuje, rieši hierarchiu nakladania s odpadom, chráni ovzdušie a ostatné zložky životného prostredia.

Spoločnosť KOSIT a.s. vlastní **1 Zariadenie pre energetické využitie odpadov (ZEVO) s dvomi spaľovacími linkami, 17 dcérskych spoločností**, zamestnáva celkovo **568 pracovníkov** a svoje služby poskytuje **234 komunálnym zákazníkom** a viac ako **2 242 podnikateľským subjektom** na území Slovenska. V súčasnosti má **v rámci SR rozmiestnených takmer 32 tis. kontajnerov, 218 áut** vo vozovom parku, **zhodnotí 148 tis. ton odpadu** ročne, **vyprodukuje 42 tis. MWh elektrickej energie pre 15 000 domácností** a v čase zimného obdobia **zabezpečí vykurovanie pre 3.200 domácností**. Okrem toho sa spoločnosť KOSIT a.s. venuje aj vzdelávaniu a na svojej pôde **odovzdá vedomosti viac ako 5.000 absolventom environmentálnej výchovy** ročne, najmä z Košíc.

Pri efektívnom riadení a rozvíjaní svojich procesov už niekoľko rokov využíva systém manažérstva kvality na základe udelených certifikátov **ISO 9001, 14001 a ISO 45001**.

Stojí na pevných základoch slušnosti, korektnosti a zodpovednosti a dôsledne dbá na plnenie svojich záväzkov nielen voči akcionárom a zákazníkom, ale aj voči svojim zamestnancom, partnerom a štátnym inštitúciám.

Prehľad základných ukazovateľov spoločnosti

	jednotka	2020	2021	%
Dovoz odpadu do ZEVO	t	114 655	134 474	117
Zneškodnený odpad - ZEVO	t	108 136	108 670	100
Zneškodnený odpad - skládky	t	62 309	70 081	112
Vývoz odpadu zo ZEVO	t	8 808	19 442	221
Zásoba odpadu v areáli ZEVO	t	15 707	13 441	86
Zneškodnený odpad - NO	t	2 194	3 426	156
Predané druhotné suroviny	t	16 142	16 835	104
Najazdené km	km	2 858 000	3 186 000	111
Prepravený odpad (materiál)	t	186 211	204 234	110
Počet zamestnancov	osoby	545	568	104
Náklady celkom	tis. EUR	31 868	40 417	127
Výnosy celkom	tis. EUR	33 290	41 738	125
Hospodársky výsledok za účtovné obdobie	tis. EUR	1 421	1 321	93

A.1. Predslov vedenia spoločnosti

KOSIT a.s. má za sebou 21. rok existencie. Rast hlavných oblastí podnikania bol v roku 2021 vo výške 31 %. Takmer všetky dcérske organizácie vykazovali rast tržieb, s ďalším rozvojom presahu do regiónov východného a západného Slovenska (akvizícia skládky Nána). Aj naďalej sledujeme strategický cieľ vytvoriť zo skupiny KOSIT kľúčového hráča v komplexnom poskytovaní služieb v odpadovom hospodárstve, byť medzi TOP3 na slovenskom trhu.

Rok 2021 bol druhým rokom celosvetovej pandémie COVID-19, ktorá zasiahla všetky oblasti spoločnosti. Podstatnú časť roka sme prežili v núdzovom stave, ktorý bol vyhlásený vládou SR. Vďaka nasadeniu a schopnosti celého tímu našej spoločnosti boli dopady na spoločnosť, ako aj na plnenie obchodných záväzkov, s relatívne nízkym medziročným dopadom na hospodársky výsledok.

Rozvoj a rast bol za uplynulý rok dynamický, čoho dôkazom je zvýšenie počtu zamestnancov, rozsahu a objemu výkonov. Bolo preto potrebné v priebehu roka vykonať aj organizačné zmeny, ktoré majú za úlohu zefektívniť riadenie prevádzky a prípravy rozvojových projektov.

Digitalizácia procesov pokračovala aj v roku 2021. Ďalej rozvíjame projekt na individualizované váženie množstva odpadu a evidenciu zberných nádob pomocou RFID čipov. Koncom roka sme začali proces implementácie nového logistického programu do prevádzky. Okrem toho sme začali zjednocovať monitorovanie a riadenie vozidiel v on-line prevádzke pod jednu platformu.

Legislatívne zmeny a celospoločenské témy ochrany životného prostredia nás neustále nútia inovovať postupy spracovania odpadov. V tomto smere sa pripravuje niekoľko projektov úpravy a využívania odpadov ako druhotnej suroviny. Je to však dlhodobý proces prípravy, ktorý sme už začali a ktorý sa v dohľadnej dobe bude postupne realizovať. Na podporu riadenie zmien sme aj v tejto oblasti spustili implementáciu nového softvéru pre komplexné riadenie toku odpadov naprieč celou skupinou KOSIT.

Keď sa spätne pozerám, ako sme zvládli posledné dva roky, ktoré boli v mnohom náročné, verím, že aj nadchádzajúce výzvy zvládneme. A to k spokojnosti našich obchodných partnerov, akcionárov a všetkých zainteresovaných zamestnancov. Chcem týmto poďakovať všetkým zamestnancom a zaželať hlavne veľa zdravia, spokojnosti a pracovnej pohody.



Martin Šmigura
predseda predstavenstva

A.2. Významné udalosti

V stručnosti zhrnuté významné udalosti v priebehu roku 2021:

- ✓ Pandémia vírusového ochorenia COVID19 – 2. vlna január 2021
- ✓ Založenie spoločného podniku Eco Transport s.r.o. – apríl 2021
- ✓ Pilotný projekt zberu kuchynského BIO odpadu Nová Terasa – júl 2021
- ✓ Podpísanie zmluvy o nakladaní s komunálnym odpadom s Mestom Prešov – august 2021
- ✓ Predĺženie zmluvy o dielo na nakladanie s komunálnym odpadom s Mestom Košice do doby zverejnenia výsledkov verejného obstarávania – november 2021
- ✓ Akvizícia spoločnosti EKOREAL s.r.o. – december 2021
- ✓ Akvizícia spoločnosti Eko – Salmo s.r.o. – december 2021
- ✓ Akvizícia spoločnosti Eko–Salmo Plus, s.r.o. – december 2021

A.3. Účasť v spoločnostiach

East Paper s.r.o.

Základné Imanie 315 400 EUR
Podiel v spol. 49 %
Hlavná aktivita triedenie a spracovanie separovaného papiera a kartónu; predaj spracovaného materiálu

REMKO Sirník, s.r.o.

Základné Imanie 300 000 EUR
Podiel v spol. 100 %
Hlavná aktivita skládkovanie nie nebezpečných odpadov

KOSIT WEST s.r.o.

Základné Imanie 100 000 EUR
Podiel v spol. 90 %
Hlavná aktivita nakladanie s odpadom

KOSIT SERVICES s.r.o.

Základné Imanie 30 000 EUR
Podiel v spol. 100 %
Hlavná aktivita nakladanie s odpadom, čistiace a upratovacie práce

KOSIT EAST s.r.o.

Základné Imanie 955 000 EUR
Podiel v spol. 100 %
Hlavná aktivita nakladanie s odpadom

TMHC, a.s.

Základné Imanie 25 000 EUR
Podiel v spol. 99,6 %
Hlavná aktivita nakladanie s odpadom

KOSIT NORTH s.r.o.

Základné Imanie 5 000 EUR
Podiel v spol. 100 %
Hlavná aktivita nakladanie s odpadom

KOSIT Horný Šariš s.r.o.

Základné Imanie 60 000 EUR
Podiel v spol. 100 %
Hlavná aktivita nakladanie s odpadom

Optimal TFM Partner s. r. o.

Základné Imanie 6 640 EUR
Podiel v spol. 100 %
Hlavná aktivita správa budov

Eco Transport s. r. o.

Základné Imanie 10 000 EUR
Podiel v spol. 50 %
Hlavná aktivita nakladanie s nie nebezpečným odpadom

EKOREAL, s.r.o.

Základné Imanie 6 639 EUR
Podiel v spol. 100 %
Hlavná aktivita skládkovanie nie nebezpečných odpadov

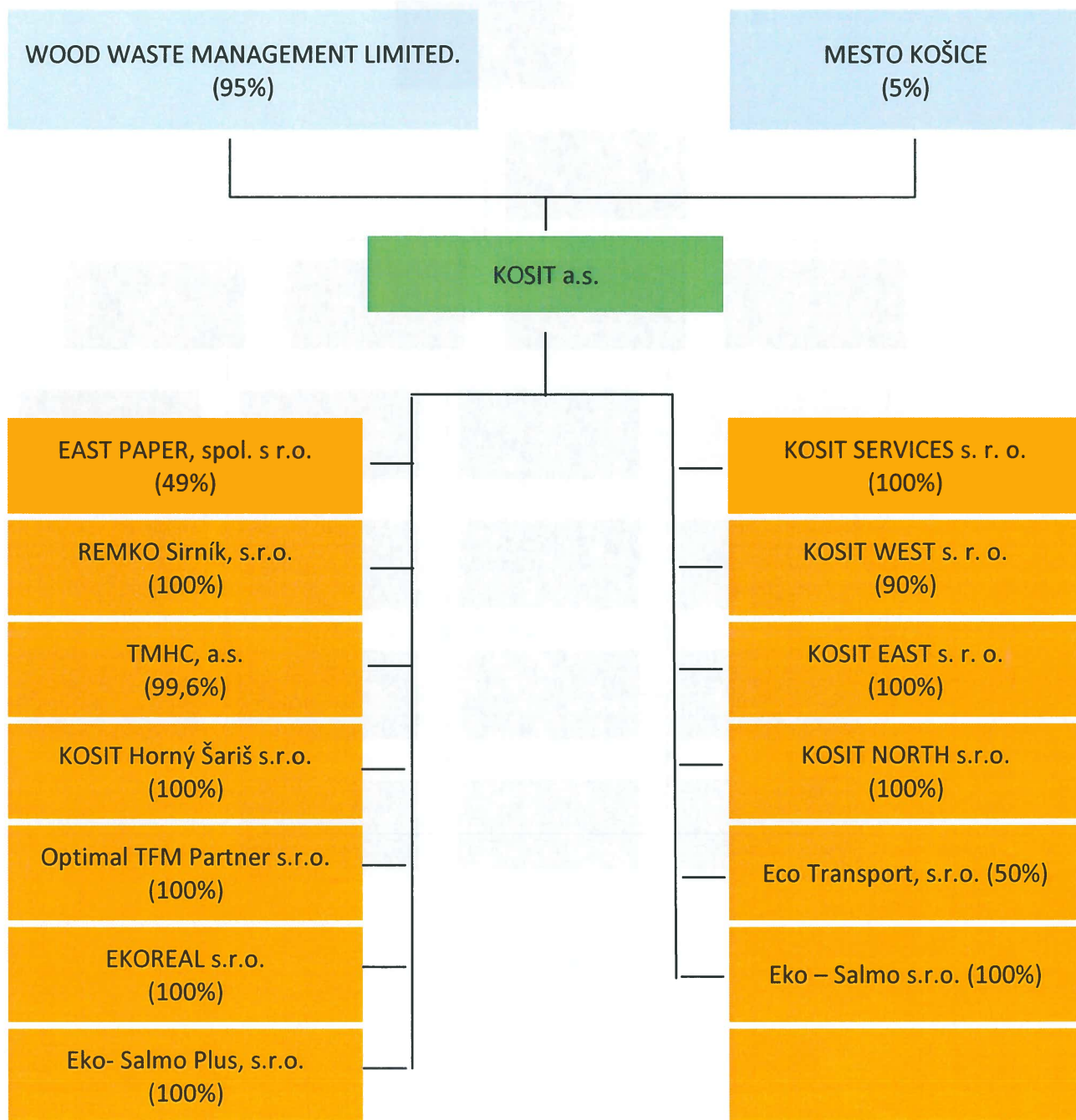
Eko – Salmo s.r.o. s.r.o.

Základné Imanie 149 374 EUR
Podiel v spol. 100 %
Hlavná aktivita zhodnocovanie BIO odpadov

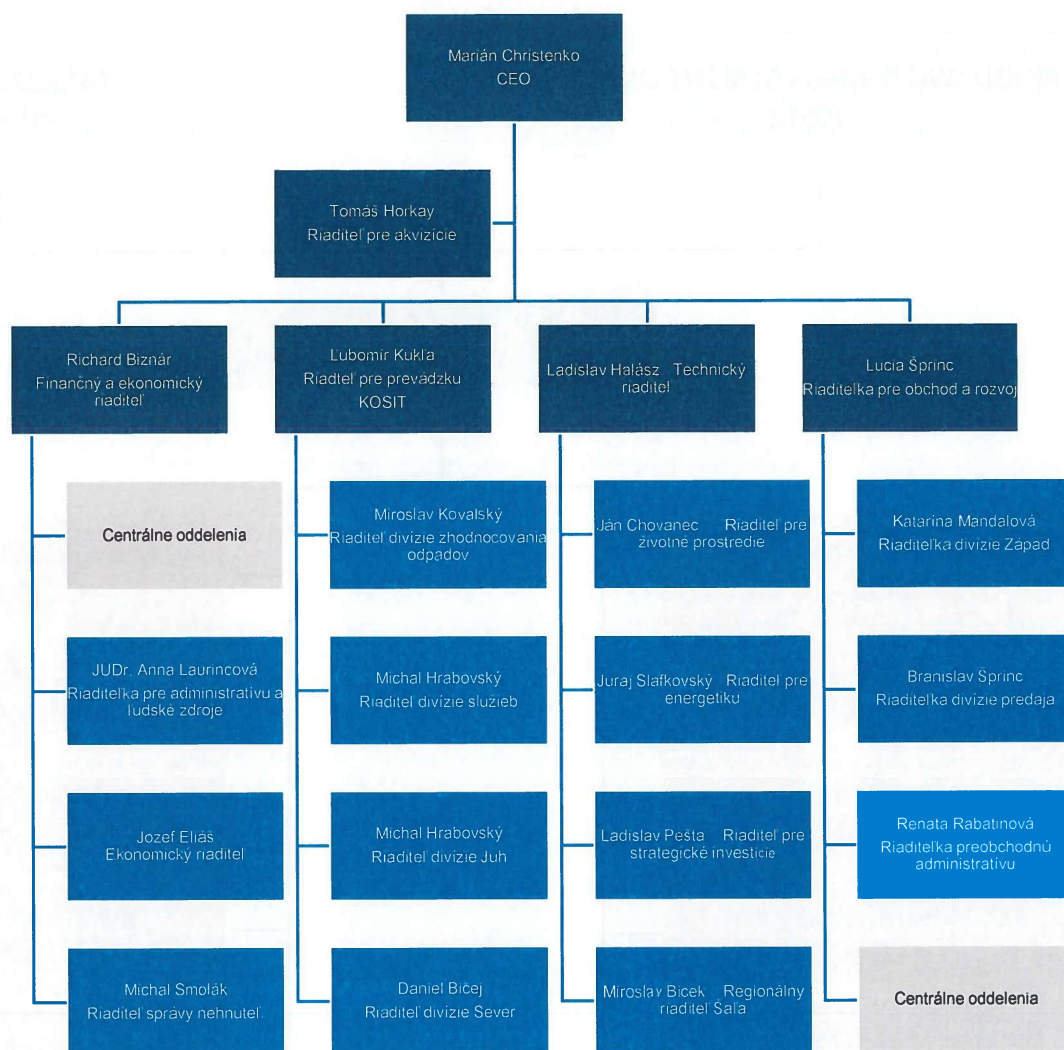
Eko–Salmo Plus, s.r.o. s.r.o.

Základné Imanie 5 000 EUR
Podiel v spol. 100 %
Hlavná aktivita energetické využitie bioplynu

A.4. Celková akcionárska štruktúra



A.5. Organizačná štruktúra spoločnosti



A.6. KOSIT a.s. a životné prostredie

KOSIT a.s. v súlade so svojimi záväzkami stavajúc do stredu svojho záujmu **ochranu zdravia človeka a jeho prostredia**, naplňajúc svoje environmentálne ciele a požiadavky platnej environmentálnej legislatívy v roku 2013 a 2018 inštalovala nové zariadenie na čistenie spalín. Po uvedení zariadenia na čistenie spalín do trvalej prevádzky došlo k výraznému poklesu množstva vypúšťaných znečisťujúcich látok do ovzdušia.

17
18
19
20
21
22
23
24
25
26
27
28
29
30
31
32
33
34
35
36
37
38
39
40
41
42
43
44
45
46
47
48
49
50
51
52
53
54
55
56
57
58
59
60
61
62
63
64
65
66
67
68
69
70
71
72
73
74
75
76
77
78
79
80
81
82
83
84
85
86
87
88
89
90
91
92
93
94
95
96
97
98
99
100

A.7. Spoločenská zodpovednosť

Zodpovednosť voči zamestnancom

Spoločnosť KOSIT a.s., rovnako ako jej dcérske spoločnosti, dbá na vysokú úroveň bezpečnosti pri práci zamestnancov vo všetkých svojich prevádzkach i v teréne, zabezpečenie dostatočného množstva oddychu mimo práce a počas dovoleniek, či rovnakej príležitosti šancí pre prácu v spoločnosti. Aj v roku 2021 sa pandémie výrazne podpísala pod aktivity organizované pre zamestnancov spoločností skupiny KOSIT.

Medzi aktivity zaradzujeme:

1. Individuálne riešenia pracovných úrazov, nápravné a prevenčné opatrenia na úrovni najvyššieho vedenia spoločnosti.
2. Oblečenie, obuv, osobné ochranné pracovné prostriedky a ďalšie vybavenie zamestnancov dosahuje vysoké štandardy, ktoré prihlasujú na rôznorodé poveternostné podmienky a aktuálne pandemické opatrenia pri práci v exteriéri i interiéri, vrátane pridelenia vitamínových balíčkov.
3. Pravidelné vzdelávacie aktivity zamestnancov – formou online workshopov, účasťou na online konferenciách či školeniach.
4. Minimalizáciu zadaných úloh mimo pracovného času, dotáciu formou príspevku na stravovanie aj počas času dovoleniek, skrátenie „povinného“ pracovného času v poslednom pracovnom dni.
5. Zamestnávanie marginalizovanej skupiny obyvateľstva.
6. Zamestnávanie mladých ľudí, tzv. znevýhodnených uchádzačov o zamestnanie, prostredníctvom národného projektu „Praxou k zamestnaniu“ cez UPSVaR.
7. Významný podiel práce z domu pri THP zamestnancoch.

Zodpovednosť voči zákazníkom:

Spoločnosť KOSIT a.s. dbá na vysokú spokojnosť svojich zákazníkov s poskytovanými službami (rýchlosť, komplexnosť), komunikáciou obchodného zastúpenia (okamžitá reakcia na požiadavku, ochota, flexibilita), vysokými štandardami práce a ochrany osobných údajov zákazníkov a otvorenou komunikáciou so zákazníkmi na sociálnych sieťach.

Medzi aktivity zaradzujeme:

1. Etický kódex.
2. Všeobecné obchodné podmienka ako základný rámec pravidiel využívaných vo vzťahu so zákazníkmi
3. Využívanie systému pre správu zákazníkov (CRM).
4. Vytváranie personalizovaných ponúk na základe požiadaviek zákazníkov, poradenstvo pred a počas realizácie.
5. Zavedenie interných a pre všetkých zamestnancov záväzných noriem pre spracovanie a ochranu osobných údajov zákazníkov (skartácia nepotrebných dokumentov, kontrola tlačových úloh, povinné blokovanie počítačov a mobilných telefónov v prípade neprítomnosti).

Sledované indikátory:

1. Pravidelné týždenné sledovania reklamácií zákazníkov (dôvody a opodstatnenosť reklamácie), s okamžitým návrhom spôsobu riešenia na úrovni najvyššieho vedenia spoločnosti.
2. Aktívne sledovanie diskusií a komentárov na viacerých sociálnych sieťach a v prípade nutnosti okamžitá reakcia a riešenie problému.

Zodpovednosť voči dodávateľom:

Spoločnosť KOSIT a.s. vysoko dbá na rovnosť obchodných príležitosti pre všetkých dodávateľov požadovaných produktov a služieb. Spoločnosť pri všeobecne dostupných produktoch a službách, nemá podpísanú exkluzivitu s dodávateľskými spoločnosťami.

Medzi aktivity zaradzujeme:

1. Etický kódex.
2. Využívanie Všeobecných nákupných podmienok spoločnosti KOSIT a.s.
3. Aplikácia pravidiel na elimináciu nekalých obchodných praktík.
4. Povinný prieskum cenových ponúk (online a offline formou).
5. Povinný trhový prieskum spoločností, ktoré vedia dodať požadované produkty alebo služby.
6. Odpovede na ponuky a zaevidovanie všetkých potenciálnych dodávateľov

Zodpovednosť voči komunite:

Spoločnosť KOSIT a.s. si od svojho vzniku uvedomuje dôležitosť svojej spoločenskej zodpovednosti nielen v oblasti v ktorej podniká, ale vo všetkých oblastiach spoločenského života. Aj z tohto dôvodu založila Nadáciu KOSIT, ktorá má definované tri základné piliere:

1. Vzdelávanie v oblasti environmentálnej výchovy.
2. Organizovanie a podpora verejnoprospešných prác s cieľom upratovania verejných priestranstiev.
3. Ochrana zdravia, ochrana práv detí a mládeže, rozvoj vedy, vzdelávania, telovýchovy a športu.

Medzi aktivity Nadácie a spoločnosti KOSIT a.s. zaradzujeme:

1. Dobrovoľnícku aktivitu KOSIT Jarné upratovanie. Spoločnosť KOSIT podporila aj počas roku 2021 aktivity veľkého upratovania sumou až 11 000 €. O podporu sa mohla uchádzať každá z 22 mestských častí a pre každú z nich bola vyčlenený príspevok vo výške 500 € na materiálno-technické zabezpečenie.

KOSIT

UPRACME SI KOŠICE. SPOLU!


„Poriadok a čistota v meste sú našou spoločnou prioritou. Preto aj v tomto roku ponúkame každej mestskej časti možnosť využiť **dar v hodnote 500 €**.

Náš dar:

- prenájom veľkokapacitného kontajnera,
- bezplatná preprava odpadu,
- ekologické zneškodnenie odpadu,
- jednorazové pracovné rukavice,
- vrecia na zber odpadu.“

Marlán Christenko
Generálny riaditeľ a člen predstavenstva
KOSIT a.s.

Informácie o organizácii upratovania v okolí vášho bydliska získate na miestnom úrade vašej mestskej časti.



2. Centrum environmentálnej výchovy (CEV), ktoré sídli v areáli Zariadenia pre energetické využitie odpadov, bolo v roku 2021 pre verejnosť uzavreté. Vzdelávacie aktivity pokračovali v priebehu roka výhradne online formou. Bezplatný online vzdelávací program pre žiakov a študentov o správnom nakladaní s odpadom absolvovalo približne 1.500 študentov. Program bol pripravený tak, aby vďaka zaujímavému obsahu a interaktívnym prvkom zaujal mladšie generácie. V jeho priebehu sa študenti atraktívnou formou dozvedajú viac o problematike odpadového hospodárstva a ochrany životného prostredia.



**Centrum environmentálnej
výchovy Nadácie KOSIT**

3. Spoluprácu s Technickou univerzitou v Košiciach, ako odborný konzultant pri príprave diplomových a doktorandských prác poslucháčov.
4. Využívanie alternatívnych a pre životné prostredie nezávadných systémov pri službách poskytovaných mestám a obciam, napríklad čistenie burín pomocou horúcej vody.

B. HOSPODÁRENIE SPOLOČNOSTI

B.1. Hospodársky výsledok

Nasledovná tabuľka uvádza štruktúru dosiahnutého HV a jeho vývoj v priebehu rokov 2020 a 2021.

	2020	2021	%
Prevádzkový hospodársky výsledok	1 710	1 595	93
Hospodársky výsledok z finančných operácií	-289	-274	95
Mimoriadny hospodársky výsledok	0	0	
Hospodársky výsledok za účtovné obdobie	1 421	1 321	93
Daň z príjmov za bežnú činnosť	365	356	98
- splatná	53	287	542
- odložená	312	69	22
Výsledok hospodárenia za účtovné obdobie (zisk)	1 056	965	91

V hospodárení spoločnosti KOSIT a.s. došlo k poklesu pri tvorbe prevádzkového zisku v porovnaní s predchádzajúcim rokom. Hlavným dôvodom bol vývoz a zneškodnenie nespáliteľného odpadu zo ZEVO na skládky, ako aj náklady na opravy technológie zneškodňovania odpadov. Časť týchto nákladov bola kompenzovaná vyššími výnosmi z výroby elektriny a tepla.

B.2. Vývoj obchodnej činnosti

Oblasti pôsobenia spoločnosti KOSIT a.s. v roku 2021:

Hlavné aktivity

- zber a odvoz odpadu
- zneškodnenie odpadu
- čistenie komunikácií v vrátane zimnej a letnej údržby
- výroba a predaj elektrickej energie
- výroba a predaj pary
- predaj vyseparovaných druhotných surovín

Doplňkové aktivity

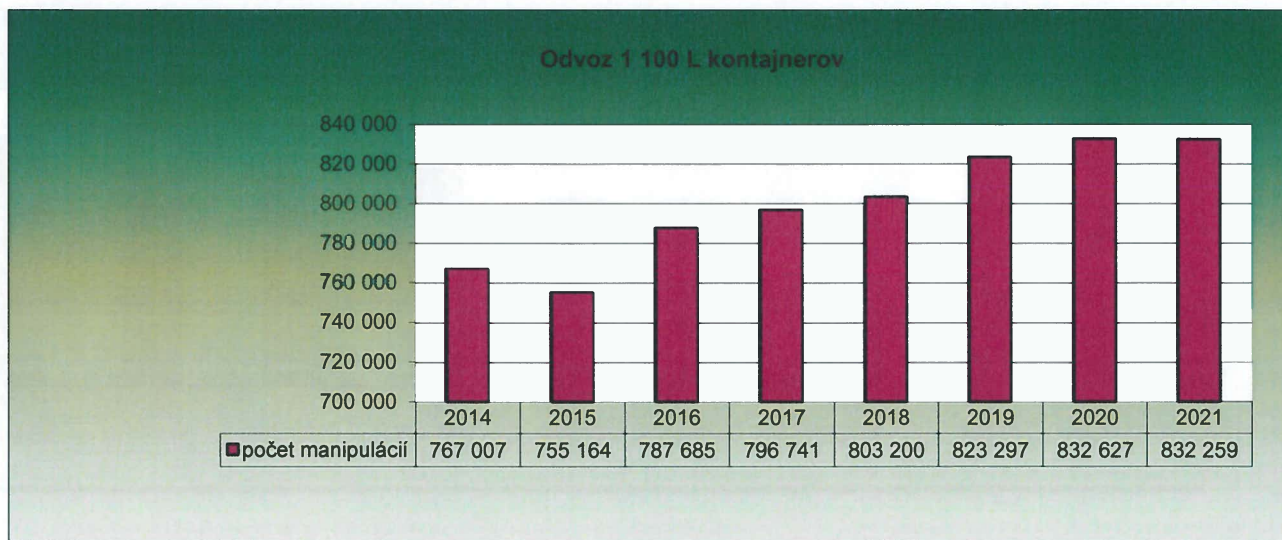
- podnikanie v oblasti nakladania s odpadom a nakladania s nebezpečným odpadom
- prenájom kontajnerov
- environmentálne poradenstvo, poradenstvo v oblasti podnikania

Prehľad dosiahnutých tržieb a ich porovnanie z hlavných oblastí podnikania

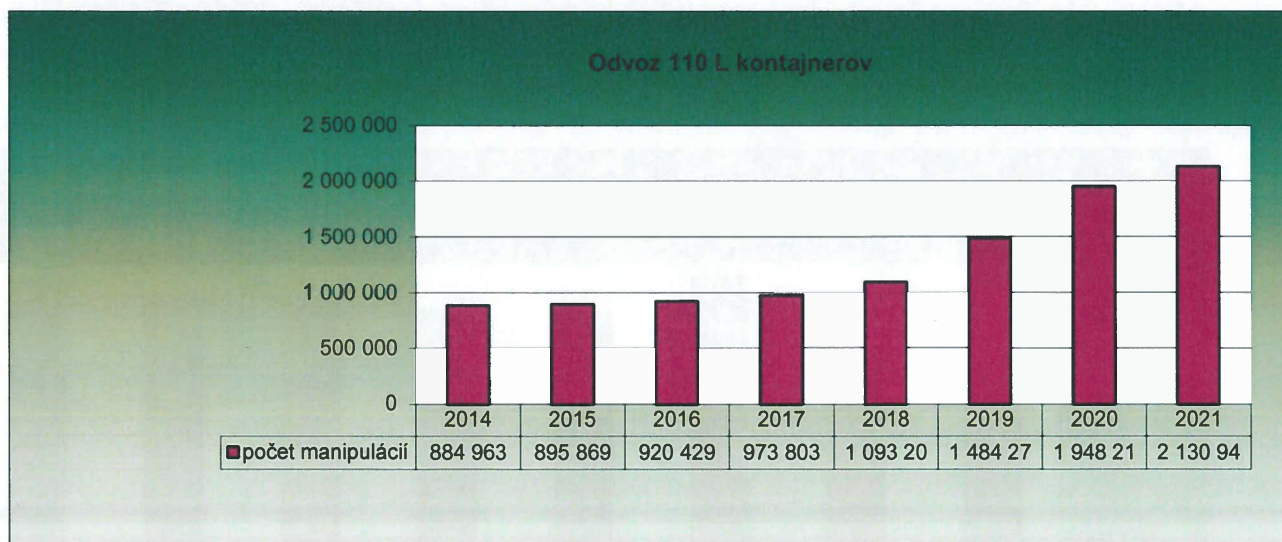
Druhy prevádzkových činností	2020	2021	%
Predaj tepla	972	1 056	109
Predaj elektriny	1 046	3 170	303
Zber a odvoz odpadu	12 065	13 207	109
Zneškodnenie odpadu	8 151	11 265	138
Čistota a zimná údržba	4 038	4 673	116
Vyseparované druhotné suroviny	1 031	2 440	237
Spolu	27 303	35 811	131

Zber a odvoz odpadu

Hlavnou časťou odvozu odpadu je odvoz komunálneho odpadu pomocou 1 100 L kontajnerov. Počiatkový prudší nárast sa v posledných dvoch rokoch zastavil. Dôvodom je hlavne nárast počtu inštalovaných kontajnerov na triedený zber financovaný Organizáciami zodpovednosti výrobcov.

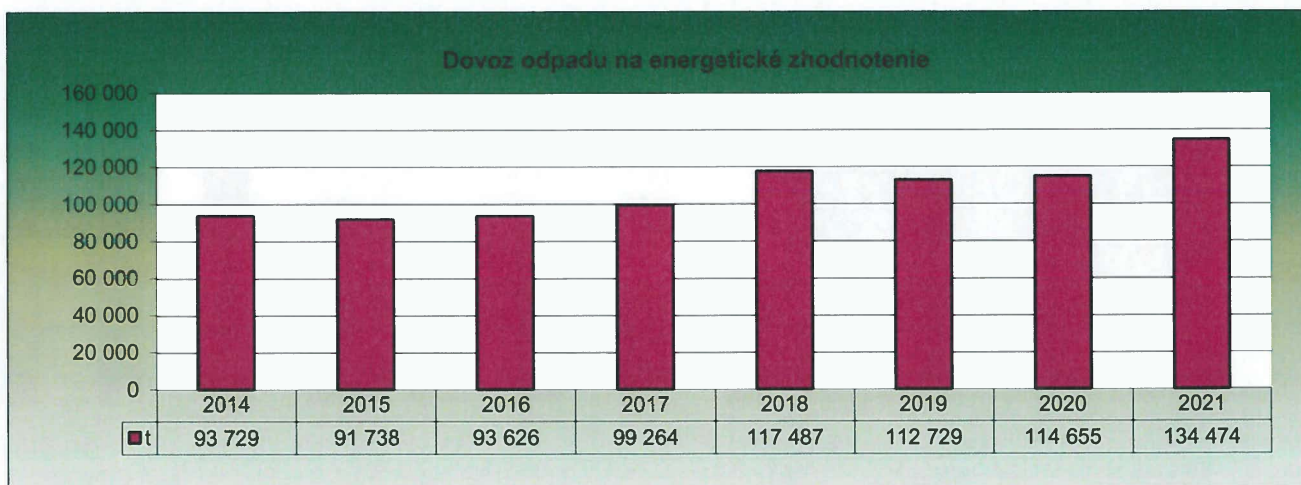


Druhou najrozšírenejšou službou v rámci odvozu odpadu je odvoz komunálneho odpadu pomocou 110L kuka nádob. Výkony tejto služby boli rastú posledných niekoľko rokov. Dôvodom sú nové zákazky pre obce a mestá v okolí mesta Košice a v okolí mesta Prešov.



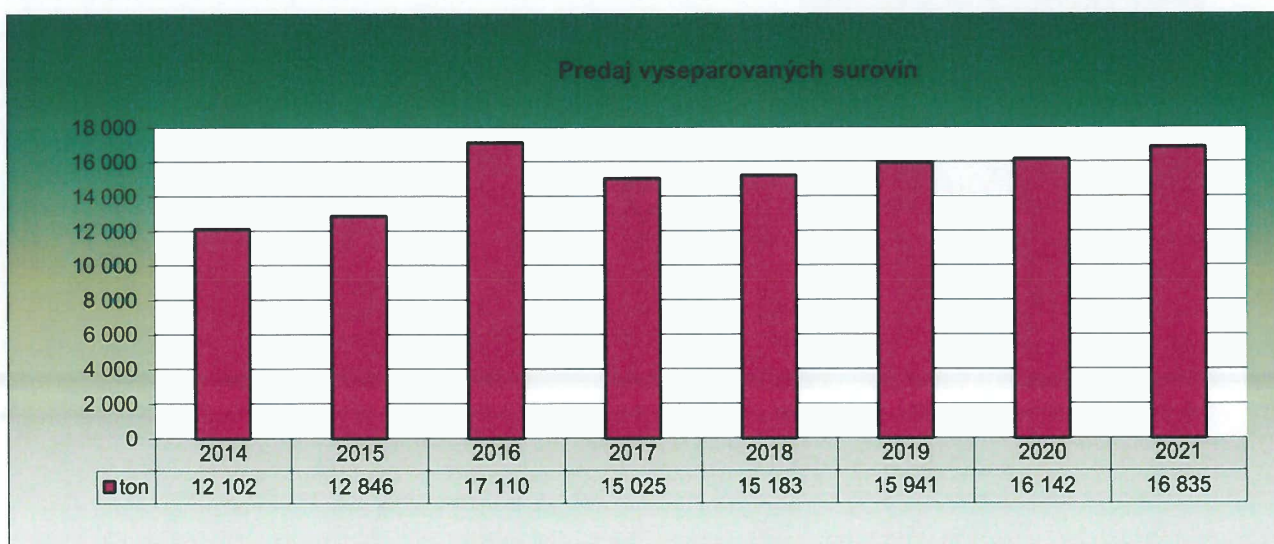
Odpad zneškodnený termicky

Tento odpad je najväčšou kategóriou odpadu s ktorým naša spoločnosť nakladá. Tvorí 65 % celkového odpadu, ktorý bol v roku 2021 vyzbieraný našou spoločnosťou. Nárast o 17 % oproti predchádzajúcemu roku je z dôvodu zvýšenej obchodnej činnosti a dovozu odpadu z väčšieho zvozového okruhu.



Predaj druhotných surovín

Predaj vyseparovaných zložiek odpadu v roku 2021 vzrástol o 4% oproti predchádzajúcemu roku. Došlo k poklesu množstva elektroodpadu z obchodnej činnosti. Zároveň došlo k výraznému nárastu skla. Papier a železný šrot sa vrátil na hodnoty pred pandémiou COVID 19. Najväčší podiel na celkovom množstve a na celkových výnosoch vyseparovaných zložiek odpadu tvorí papier, resp. kartón (49%), ktorý sa získava hlavne z obchodnej činnosti od obchodných reťazcov.



Celkové množstvo vyseparovaných druhotných surovín je závislé aj od úrovne hospodárstva Slovenskej republiky, resp. širšieho regiónu, od zapojenia producentov do separácie. V niektorých komoditách, napr. u papiera a kovového šrotu, je výskyt závislý od výšky výkupných cien. Tieto ceny v druhej polovici roka zaznamenali nárast. Množstvo druhotných surovín vyzbieraných od

obyvateľstva v rámci separovaného zberu sa medziročne zvyšuje aj z dôvodu nárastu počtu inštalovaných litrov zberových nádob. Dôvodom stagnácie množstva papiera a železného šrotu bola pandémia korona vírusu, ktorá obmedzila výrobu v niektorých spoločnostiach.

Druhotná surovina	2014	2015	2016	2017	2018	2019	2020	2021
Papier	5 930	6 270	9 251	8 275	7 851	8 574	8 377	8 301
Sklo	3 016	3 339	3 329	2 243	2 332	2 285	3 123	3 508
Plasty	991	1 489	1 539	1 630	1 557	1 383	985	1 227
Kovy (šrot)	1 891	1 418	2 603	2 500	3 024	3 314	3 158	3 317
Olej	43,5	21,5	35	50	67,2	39	38	56
Elektroodpad	223,4	303	341	316	340,1	326	442	406
Akumulátory	7,1	5,4	12	11	11,3	21	19	20
Spolu	12 102	12 846	17 110	15 025	15 183	15 942	16 142	16 835

B.3. Investície

Prehľad investičných výdavkov podľa jednotlivých druhov majetku za rok 2021 a porovnanie s rokom 2020:

	2020	2021	%
Softvér	34	135	397
Pozemky	0	0	0
Stavby	122	148	121
Dopravné prostriedky	2 049	1 629	80
Stroje, prístroje, zariadenia	332	1 206	363
Kontajnery	546	392	72
Ostatné	407	567	139
Spolu	3 490	4 077	117

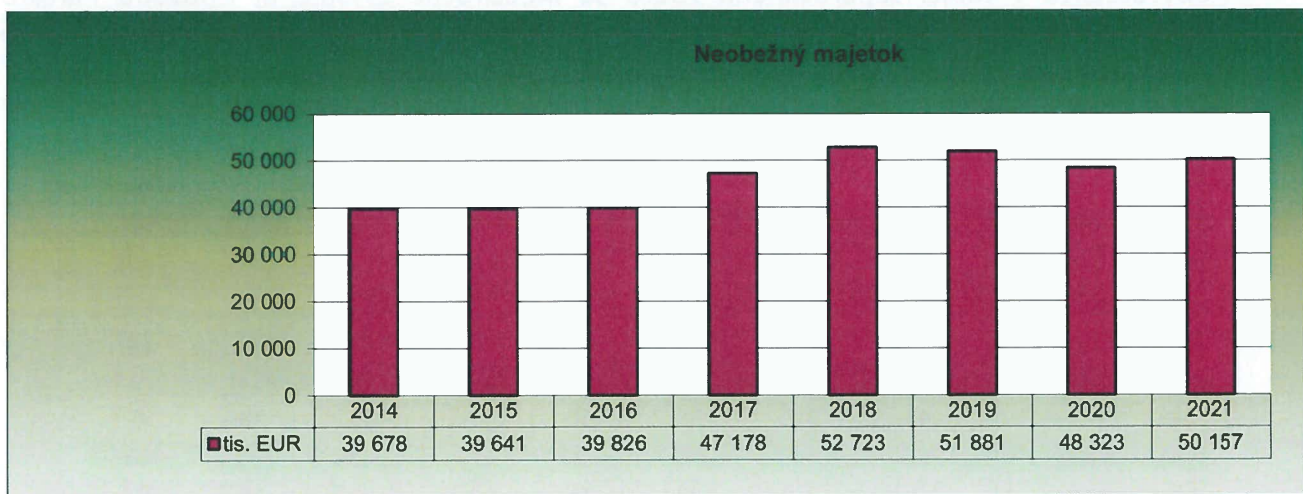
Nárast investícií v roku 2021 bol oproti predchádzajúcemu roku výrazný. Dostal sa však na priemernú úroveň, okrem investícií do ZEVO.

Najväčšou skupinou investícií sú dopravné prostriedky, kde pokles bol o 20% oproti predchádzajúcemu roku. Celkovo sa obstaralo 21 vozidiel. Ich priemerný vek poklesol o 0,4 roku.

Stavebné investície boli väčšinou projekčné a prípravné práce pre pripravované investičné zámery.

Z ostatných investícií bola najväčšia finančná investícia do novej spoločnosti Eko-Salmo Plus s.r.o.

V nasledujúcej tabuľke je znázornený vývoj hmotného, nehmotného a finančného majetku. Najväčší podiel predstavujú samostatné hnutelné veci v hodnote 28 551 tis. EUR, čo je 57 % podiel na celkovom neobežnom majetku. V roku 2021 neobežný majetok vzrástol o 4%. V tom bolo pokles dlhodobého hmotného majetku o 9% a zároveň nárast dlhodobého finančného majetku o 152%.



B.4. Ľudské zdroje

V roku 2021 vzrástol počet zamestnancov k 31.12. oproti predchádzajúcemu roku o 14. Stav zamestnancov v spoločnosti KOSIT a .s. v priebehu roka výrazne kolíše v dôsledku realizácie veľkého objemu sezónnych prác. Dôvodom takéhoto zvýšenia bolo najmä navýšenie počtu vodičov, zametačov a závozníkov na zabezpečenie zimnej údržby na konci roka 2021 na základe zmluvy s Mestom Košice. Do pracovného pomeru na dobu určitú (sezónne práce) sme tak koncom roka 2021 (nábor bol realizovaný v mesiacoch september, október, november, december) prijali na zimnú údržbu spolu 71 vodičov a 11 závozníkov na základe interného náboru uchádzačov o zamestnanie v spoločnosti KOSIT a. s. Pričom stavy zametačov boli doplnené (70) prostredníctvom dcérskej spoločnosti.

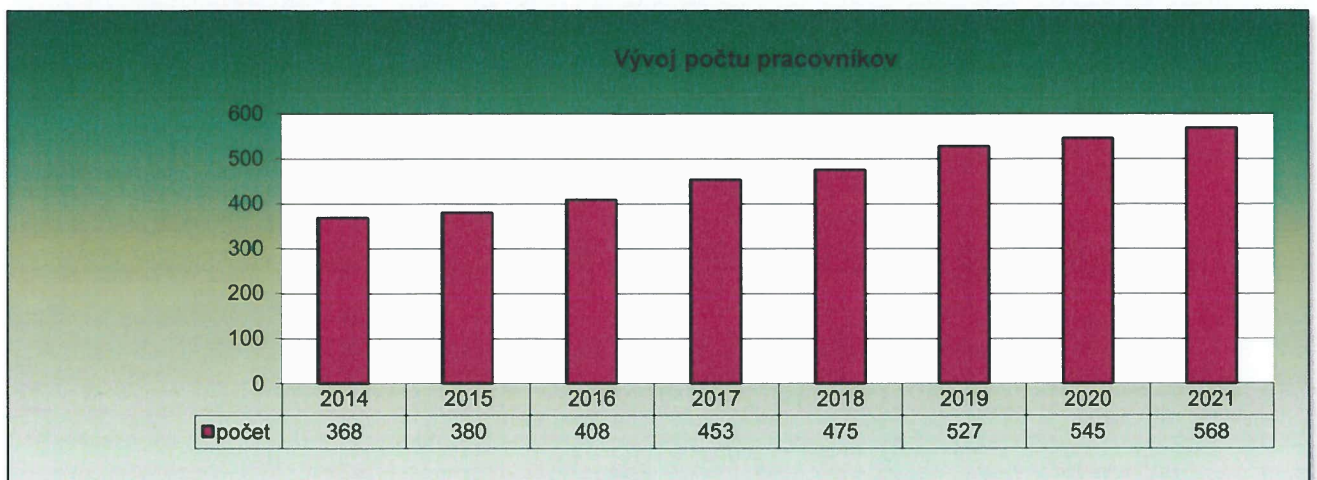
Fluktuácia zamestnancov v priebehu roka 2021 je zaznamenaná v tabuľke.

Ku 01.01.2021 stav zamestnancov bol 627. Po skončení zimnej sezóny stav zamestnancov ku 01.04.2021 klesol na 564. K dátumu 01.11.2021 sme mali počet zamestnancov 573 a ku 31.12.2021 stav zamestnancov bol 615 a to z dôvodu začatia zimnej údržby ako aj z dôvodu rozšírenia diapazónu aktivít spoločnosti.

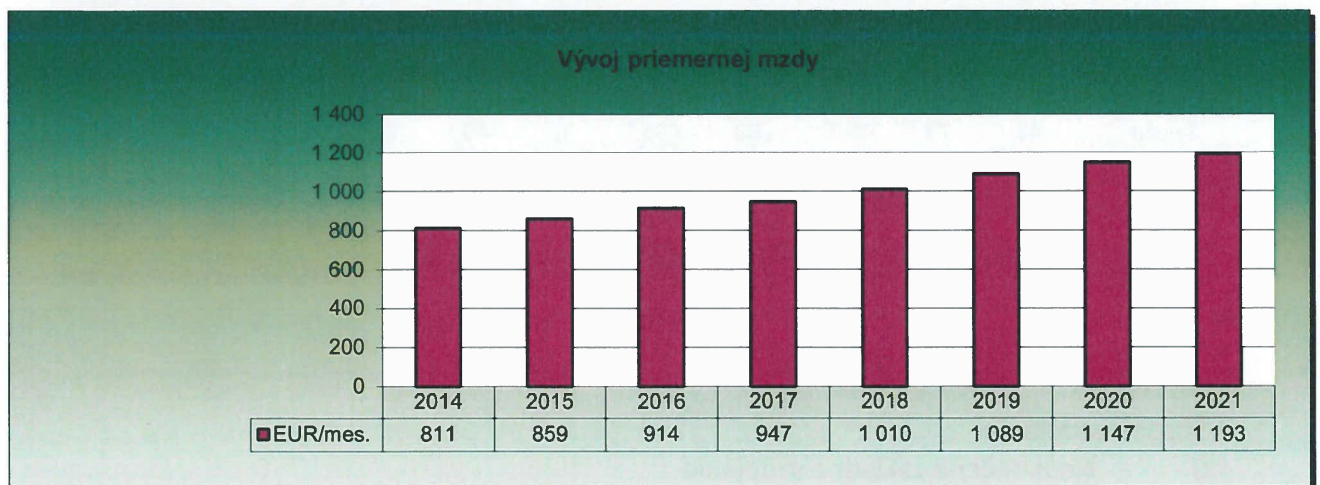
V roku 2021 pokračovala optimalizácia počtu zamestnancov, prebehla dôkladná analýza organizačnej štruktúry, ktorej cieľom bolo posúdiť adekvátnosť počtu stupňov riadenia. Uskutočnili sme mapovanie činností vykonávaných v rámci spoločnosti. Jej podstatou bolo identifikovať, na ktorých miestach v spoločnosti firme (oddeleniach, divíziách) sa jednotlivé činnosti vykonávajú, a koľko času a zamestnancov sa im venuje.

	<i>k 31.12.2020</i>	<i>k 31.12.2021</i>
Zamestnanci na dobu neurčitú	377	447
Zamestnanci na dobu určitú	224	168
SPOLU	601	615
Dohody – externí spolupracovníci	2	1

Vývoj počtu zamestnancov, ako aj celková situácia na trhu práce, umožnili aj v roku 2021 stabilizáciu pracovnej sily.



Priemerná mzda v roku 2021 vzrástla oproti roku 2020 o 46,-EUR, t.j. o 4,01% na 1 193,- EUR. Na to mal vplyv najmä rast minimálnej mzdy v roku 2021 na 623 EUR a ostatných nárokov zmysle platnej Kolektívnej zmluvy, ako aj individuálne zmeny ohodnotenia.



Vekový priemer oproti roku 2020 a minulým rokom stále rastie. Tento trend sa opakuje už 11. rok za sebou. Veková štruktúra nie je optimálne vyvážená. Nízke podiely zamestnancov do 24 rokov súvisia jednak s nadobúdaním vzdelania mladých ľudí práve v tomto veku, ale aj s demografickým vývojom spoločnosti.

Zamestnancov na pozíciách THP a manažérov- špecialistov pracuje najviac vo veku od 30 do 55 rokov, čo je vzhľadom na získané skúsenosti a požadované vzdelanie na riadiace pozície celkom prirodzené. Vekový priemer 45 rokov a viac u našich R zamestnancov môže zapríčiniť niekoľko faktorov - napríklad neatraktivnosť samotného zamestnania v tejto oblasti pre mladých ľudí. Dôvodom môže byť fyzická náročnosť vykonávanej práce. Ďalším faktorom je celkové starnutie obyvateľstva v Slovenskej republike.

Veková štruktúra zamestnancov KOSIT a. s. k 31.12.2021

Veková hranica	Ženy	Muži	Celkom	Priemerný vek	Ženy - Priem. vek	Muži - Priem. vek
0-17						
18-25	1	40	41	22.95	24	22.93
26-30	8	44	52	28.15	28.38	28.11
31-35	4	56	60	33.35	33.75	33.32
36-40	8	66	74	37.69	37.75	37.68
41-45	13	92	105	43.16	42.77	43.22
46-50	11	77	88	47.99	47.64	48.04
51-55	7	76	83	52.94	52.43	52.99
56-59	4	55	59	57.81	58	57.8
nad 60	4	49	53	62.28	63.25	62.2
Celkom	60	555	615	43.99	43.67	44.03

Najvyššie dosiahnuté vzdelanie ku dňu 31.12.2021

Kategória	Stupeň vzdelania										Spolu
	0	1	2	3	4	5	6	7	8	9	
Muži R	43	79	162	66	92	4	39	3	7	0	495
TH			3	2	4	2	10	2	36	1	60
Spolu	43	79	165	68	96	6	49	5	43	1	555
Ženy R				3	1		3				7
TH					3	4	11	3	30	2	53
Spolu											60

R- robotník TH – TH pracovník

Stupeň vzdelania

- 0 - Neukončené základné vzdelanie
- 1 - Ukončené základné vzdelanie
- 2 - Stredné odborné vzdelanie
- 3 - Stredné vzdelanie - bez maturity
- 4 - Úplné stredné (SOU s maturitou)
- 5 - Úplné stredné vzdelanie gymnázium
- 6 - Úplné stredné vzdelanie maturita
- 7 - Vysokoškolské I. stupeň
- 8 - Vysokoškolské II. stupeň
- 9 - Vysokoškolské III. Stupeň

B.5. Štruktúra výnosov

tis. EUR

NÁZOV POLOŽKY	2020	% podiel	2021	% podiel	%
Tržby za vlastné výrobky	2 018	6	4 226	10	209
Tržby za služby	25 606	77	30 548	73	119
Tržby za tovar	1 031	3	2 440	6	237
Aktivácia	587	2	641	2	109
Ostatné prevádzkové výnosy	3 995	12	3 824	9	96
Ostatné finančné výnosy	53	0	59	0	112
VÝNOSY SPOLU	33 290	100	41 738	100	125

V roku 2021 boli výnosy vyššie o 25 %. Výrazné zmeny boli v rámci jednotlivých oblastí. Podstatný nárast tržieb za vlastné výrobky bol z dôvodu vyšších objemov predanej elektriny a tepla. Zároveň boli v druhej polovici roka vyššie výkupné ceny elektriny.

Tržby za služby vzrástli o 19 % oproti predchádzajúcemu roku a to hlavne na úseku odvozu a zneškodnenia dopadu z dôvodu nových zákaziek.

Nárast výnosov bol za predaj tovaru, t.j. predaj druhotných surovín, kde najväčší nárast bol pri plastoch, železnom šrote, kartóne a papieri z dôvodu vyšších výkupných cien.

Ostatné prevádzkové výnosy boli mierne znížené. Najväčší pokles bol z dotácií na výrobu elektrickej energie, ktorú kompenzovali vyššie výkupné trhové ceny. Zároveň bol zvýšený predaj majetku (nárast o 570 tis. EUR).

B.6. Štruktúra nákladov

tis. EUR

NÁZOV POLOŽKY	2020	%	2021	%	%
		podiel		podiel	
Materiál	2 957	9	3 709	9	125
Energia	1 554	5	1 928	5	124
Predaný tovar	327	1	808	2	247
Opravná položka k zásobám	46	0	97	0	211
Opravy a údržba	1401	4	1 623	4	116
Náklady na cestovné	2	0	3	0	143
Nákl. na reprezen.	71	0	50	0	71
Ostatné služby	5 588	18	9 499	24	170
Osobné náklady	10 658	33	11 604	29	109
Ostatné dane a poplatky	158	0	166	0	105
Ostatné prevádzkové náklady	1 641	5	3 208	8	196
Odpisy nehm. a hmot. invest. majetku	7 122	22	7 388	18	104
Opravná položka k dlhodob. Majetku	0	0	0	0	0
Ostatné finančné náklady	343	1	333	1	97
NÁKLADY SPOLU	31 868	100	40 417	100	127

V nákladovej oblasti došlo k nárastu o 27 % oproti rovnakému obdobiu predchádzajúceho roka.

V položke materiál došlo k nárastu nákladov na náhradné diely, PHM, posypový materiál a chemické materiály na čistenie spalín. Zvýšené náklady sú v súvislosti s vyššími výkonmi zberu, odvozu a zneškodnenia odpadu pre nových zákazníkov, ale aj z dôvodu zvýšenia nákupných cien PHM a chemických materiálov.

Náklady na energie boli vyššie z dôvodu nárastu cien elektriny a tepla, vyššej spotreby plynu a priemyselnej vody.

Nárast nákladov na tovar bol vyšší v súvislosti s nárastom jednotkových cien plastov, železného šrotu, papiera a kartónu.

Opravy zaznamenali nárast oproti predchádzajúcemu roku. Najväčšie opravy boli na turbíne (163 tis. EUR), spaľovacie kotly (160 tis. EUR) a komunikácie (40 tis. EUR).

Služby vzrástli výrazne o 70 %. Najväčšie položky boli za zneškodnenie odpadu na skládkach, preprava odpadu, prenájom zamestnancov, a poradenské služby pri nových investičných aktivitách.

Nárast bol zaznamenaný v osobných nákladoch o 9 % z dôvodu nárastu priemernej mzdy a nárastu počtu zamestnancov. Minimálna mzda vzrástla v danom období o vyše 7%, čo sa premietlo do celkového nárastu.

Náklady na ostatné dane a poplatky mierne vzrástli, hlavne poplatky pri príprave nových projektov. Ostatné prevádzkové náklady zaznamenali výrazný nárast. Najväčší nárast bol za poplatky za uloženie odpadu (nárast o 598 tis. EUR), zostatková cena predaného majetku (nárast o 620 tis. EUR) a poistenie (nárast o 101 tis. EUR).

Finančné náklady boli v roku 2021 boli nižšie z dôvodu nižšiemu zostatku záväzkov z úverov.

B.7. Rozdelenie zisku

Na základe skutočných celkových výnosov a nákladov spoločnosť v roku 2021 dosiahla zisk pred zdanením vo výške 1 321 tis. EUR, pričom daňový základ predstavuje výšku 1 369 tis. EUR a je upravený o pripočítateľné a odpočítateľné položky. Podrobnejší prehľad sa nachádza v nasledovnej tabuľke.

	2020 Základ dane tis EUR	2021 Základ dane tis EUR
Výsledok hospodárenia pred zdanením – r.56 VZaS – Zisk pred zdanením	1 421	1 321
Pripočítať položky (daňovo neuznané náklady)	2 981	3 942
Odpočítať položky (výnosy nepodliehajúce dani)	-4 151	-3 894
Upravený základ dane	251	1 369
% Dane z príjmov právnických osôb	21%	21%
Spoplatnená daň r. 58 VZaS	53	288
Odložená daň – r.59VZaS	312	69
Celková vykázaná daň – r. 57 VZaS	365	356
Výsledok hospodárenia z bežnej činnosti r. 56 – r. 57	1 056	965

Účtovný zisk po zdanení vo výške 964,759 tis. EUR sa použije na tvorbu rezervného fondu (96,476 tis. EUR) a zvyšok, t. j. 868,383 tis. EUR bude rozdelený v zmysle rozhodnutia akcionárov

Návrh na rozdelenie hospodárskeho výsledku v schvaľovacom konaní

	2020	2021
Povinný prídel do rezervného fondu	106	97
Nerozdelený zisk	950	868
Dividendy	0	0
Celkom	1 056	965

C. VÝKAZY SPOLOČNOSTI

C.1. Výkaz ziskov a strát po zdanení - skráteneý

tis. EUR

	2020	2021	%
I. Tržby za predaj tovaru	1 031	2 440	237
A. Náklady vynaložené na predaný tovar	327	808	247
+ Obchodná marža	704	1 632	232
II. Tržby z predaja vlastných výrobkov	2 018	4 226	209
III. Tržby z predaja služieb	25 606	30 548	119
B. Spotreba materiálu a ostat. nesklad. látok	4 512	5 638	125
C. Opravné položky k zásobám	46	97	211
D. Služby	7 062	11 175	158
IV. Zmena stavu zásob	0	0	
V. Aktivácia	587	641	109
+ Pridaná hodnota	17 295	20 137	116
E. Osobné náklady	10 658	11 604	109
D. Dane a poplatky	158	166	105
E. Odpisy nehm. a hmot. invest. majetku	7 122	7 388	104
VI. Tržby z predaja investičného majetku	595	1 374	231
VII. Ostatné prevádzkové výnosy	3 399	2 450	72
H. Zostatková cena predaného majetku	490	1 280	261
I. Opravné položky k pohľadávkam	15	83	554
J. Ostatné prevádzkové náklady	1 136	1 846	162
* Prevádzkový hospodársky výsledok	1 710	1 595	93
VIII. Tržby z predaja cenných papierov	0	0	
K. Predné cenné papiere	0	0	
IX. Výnosy z dlhodobého finančného majetku			
L. Náklady na krátkodobý finančný majetok			
X. Výnosy z krátkodobého finančného majetku			
XI. Výnosové úroky	53	59	112
M. Opravné položky k finančnému majetku			
N. Nákladové úroky	310	257	83
XII. Kurzové zisky			
O. Kurzové straty			
XIII. Výnosy z precenenia cenných papierov			
XIV. Ostatné finančné výnosy	0	0	
P. Náklady na precenenie cenných papierov			
Q. Ostatné náklady na finančnú činnosť	32	76	237
* Hospodársky výsledok z finančných operácií	-289	-274	95
R. Daň z príjmov za bežnú činnosť	365	356	98
** Hospodársky výsledok za účtovné obdobie	1056	965	91

C.2. Súvaha - skrátená

tis. EUR

	AKTÍVA	2020	2021	%
	AKTÍVA CELKOM	63 461	70 724	111
A.	Neobežný majetok	48 323	50 157	104
A.I.	Dlhodobý nehmotný majetok	194	182	94
A.II.	Dlhodobý hmotný majetok	44 215	40 124	91
A.III.	Dlhodobý finančný majetok	3 914	9 851	252
B	Obežný majetok	15 054	20 253	135
B.I.	Zásoby	658	641	97
B.II.	Dlhodobé pohľadávky	4 416	1 910	100
B.III.	Krátkodobé pohľadávky	8 163	14 878	182
B.IV.	Finančné účty	1817	2 825	155
C.	Časové rozlíšenie	84	314	374

tis. EUR

	PASÍVA	2020	2021	%
	PASÍVA CELKOM	63 461	70 724	111
A.	Vlastné imanie	27 352	29 192	107
A.I.	Základné imanie	16 799	16 799	100
A.II.	Emisné ážio	0	0	
A.III.	Ostatné kapitálové fondy	0	0	
A.IV.	Zákonné rezervné fondy	1530	1 636	107
A.V.	Ostatné fondy zo zisku	0	0	
A.VI.	Oceňovacie rozdiely	-1 967	-1 093	56
A.VII.	HV min. rokov	9 934	10 885	110
A.VIII.	HV bež. Účt. Obd.	1056	965	91
B.	Závazky	28 227	34 622	123
B.I.	Dlhodobé záväzky	3 658	3 680	101
B.II.	Dlhodobé rezervy	323	363	112
B.III.	Dlhodobé bankové úvery	2 789	11 819	424
B.IV.	Krátkodobé záväzky	8 319	14 530	175
B.V.	Krátkodobé rezervy	2 080	3 079	148
	Bežné bankové úvery	11 058	1 152	10
	Krátkodobé finančné výpomoci	0	0	
C.	Časové rozlíšenie	7 882	6 910	88

D. KONSOLIDOVANÉ VÝKAZY SPOLOČNOSTI

1. Konsolidované výkazy KOSIT a.s. a dcérske spoločnosti za obdobie, ktoré sa skončilo 31. decembra 2021

Konsolidovaný výkaz komplexného výsledku

V EUR	Pozn	31. december 2021	31. december 2020
Tržby		50 066 698	37 383 395
Prevádzkové náklady a výnosy			
Náklady na spotrebu materialu a energií		-8 806 379	-6 185 189
Náklady na spotrebované služby		-11 196 702	-7 283 633
Personálne náklady	4	-16 381 203	-14 132 706
Odpisy a amortizácia		-9 800 335	-8 639 292
Opravné položky k dlhodobému nehmotnému majetku a dlhodobému hmotnému majetku			-408 656
Strata zo zníženia hodnoty goodwillu		0	0
Ostatné prevádzkové náklady / výnosy		604 693	1 555 898
Zmeny v ocenení derivátov		0	0
Prevádzkový zisk/strata		4 486 772	2 289 817
Nákladové úroky		-323 957	-378 934
Ostatné finančné náklady/ výnosy	4	-40 665	-4 525
Zisk/ Strata zo spoločných a pridružených podnikov	8	14 191	-24 510
Zisk/ Strata z pokračujúcich činností pred zdanením		4 136 341	1 881 848
Daň z príjmov	4	-1 103 850	-672 733
Čistý zisk		3 032 491	1 209 115
Ostatné komplexné zisky		0	0
Celkový komplexný zisk za rok, znížený o daň z príjmov		3 032 491	1 209 115
Zisk pripadajúci na:			
akcionárov materskej spoločnosti		2 920 609	1 246 600
nekontrolujúce podiely		111 882	-37 485

Konsolidovaný výkaz finančnej pozície

V EUR		Pozn	
Aktíva			
Dlhodobé aktíva		31. december 2021	31. december 2020
Pozemky, budovy a zariadenia	7	51 748 282	52 208 303
Nehmotný majetok	6	3 027 810	2 724 513
Investície do spoločných a pridružených podnikov	8	562 804	148 612
Dlhodobé pohľadávky		1 529 783	1 529 282
		56 868 679	56 610 710
Krátkodobé aktíva			
Zásoby	9	950 676	679 310
Pohľadávky z obchodného styku	10	10 589 380	8 510 345
Pohľadávky z dane z príjmov		9 114	54 085
Pohľadávky z dotácií a daní iných ako daň z príjmov	11	175 522	44 902
Ostatné krátkodobé aktíva		7 403 276	3 668 231
Peniaze a peňažné ekvivalenty	12	2 893 581	1 847 091
		22 021 549	14 803 964
Aktíva celkom		78 890 228	71 414 674
Vlastné imanie a záväzky			
Kapitál a rezervy		31. december 2021	31. december 2020
Základné imanie	13	16 799 200	16 799 200
Nerozdelený zisk (distribovateľný)		13 410 907	10 490 300
Nekontrolujúce podiely		1 691 249	1 589 514
		31 901 356	28 879 014
Dlhodobé záväzky			
Úvery a pôžičky	14	11 968 118	4 032 090
Záväzky z finančného prenájmu	18	3 404 446	3 495 337
Ostatne dlhodobé záväzky	16	6 118 604	6 978 216
Rezervy	15	3 884 067	2 271 039
Odložený daňový záväzok		1 928 520	1 702 532
		27 303 755	18 479 214
Krátkodobé záväzky			
Záväzky z obchodného styku a ostatné záväzky	17	9 851 037	8 370 178
Záväzky z finančného prenájmu	18	5 536 014	2 695 762
Úvery a pôžičky	14	2 798 243	11 847 608
Rezervy	15	70 389	289 313
Záväzky z dane z príjmov		599 735	146 148
Záväzky z daní iných ako daň z príjmov		829 699	707 437
		19 685 117	24 056 446
Vlastné imanie a záväzky celkom		78 890 228	71 414 674

Konsolidovaný výkaz peňažných tokov

Peňažné toky z bežnej hospodárskej činnosti (v EUR)	Roky končiace 31. decembra		
	Pozn.	2021	2020
Čistý zisk/strata pred daňou z príjmov		4 136 341	1 881 848
Upravený o:			
Nákladové úroky		323 957	378 692
Vynosové úroky		-33 658	-39 124
Odpisy		9 800 335	8 639 292
Zisk (-)/ Strata (+) z predaja/vyradenia dlhodobého majetku		-172 225	-115 231
Čistý pokles (-)/ nárast (+) opravných položiek		139 292	705 518
Čistý pokles (-)/ nárast rezerv (+)	12	1 394 104	-238 821
Ostatné		101 722	374 384
Prevádzkový zisk pred zmenami v pracovnom kapitáli		15 689 867	11 586 558
Zmena stavu zásob		-368 426	-295 763
Zmena stavu pohľadávok z obchodného styku a ostatných pohľadávok		-5 937 098	-1 541 230
Zmena stavu záväzkov z obchodného styku a ostatných záväzkov		743 302	114 826
Daň z príjmov uhradená (-) / vrátená (+)		-389 360	-143 307
Úroky prijaté		33 658	39 124
Úroky uhradené		-323 957	-378 692
Čisté peňažné toky z bežnej hospodárskej činnosti		9 447 986	9 381 516
Peňažné toky z investičnej činnosti:			
Obstaranie dlhodobého majetku		-616 706	-2 241 964
Príjmy z predaja dlhodobého majetku		791 853	638 633
Čisté peňažné toky z nadobudnutia dcérskych spoločností		-3 905 672	-290 000
Čisté peňažné toky z investičnej činnosti		-3 730 525	-1 893 331
Peňažné toky z finančnej činnosti:			
Úhrada záväzkov z finančného lízingu		-3 547 487	-3 005 750
Výdavky na dividendy		-10 147	-10 822
Splatenie/ čerpanie úverov a pôžičiek		-1 113 337	-2 761 488
Čisté peňažné toky použité/získané na/z finančné činnosti		-4 670 971	-5 778 060
Čistý nárast / pokles peňažných prostriedkov a ekvivalentov		1 046 490	1 710 125
Peňažné prostriedky a ekvivalenty k 1. januáru		1 847 091	136 966
Peňažné prostriedky a ekvivalenty k 31. decembru	10	2 893 581	1 847 091

Konsolidovaný výkaz zmien vo vlastnom imaní

	Základné imanie	Nerozdelené zisky a fondy	Podiel vlastníkov materskej spoločnosti	Nekontrolujúce podiely	Celkom
	(EUR)	(EUR)	(EUR)	(EUR)	(EUR)
stav k 1. januáru 2020	16 799 200	9 243 700	26 042 900	1 580 785	27 623 685
Ostatne transakcie s majiteľmi nekontrolujúcich podielov		0	0	57 036	57 036
výplata dividend			0	-10 822	-10 822
čistý zisk		1 246 600	1 246 600	-37 485	1 209 115
k 31. decembru 2020	16 799 200	10 490 300	27 289 500	1 589 514	28 879 014
výplata dividend			0	-10 147	-10 147
čistý zisk		2 920 607	2 920 607	111 882	3 032 489
k 31. decembru 2021	16 799 200	13 410 907	30 210 107	1 691 249	31 901 356

E. PRÍLOHY

1. Správa nezávislého audítora k individuálnej účtovnej závierke
2. Individuálna účtovná závierka spoločnosti KOSIT a.s. zostavená k 31.decembru 2021
3. Správa nezávislého audítora ku konsolidovanej účtovnej závierke
4. Konsolidovaná účtovná závierka za rok končiaci 31.decembra 2021
5. Stanovisko dozornej rady

V Košiciach, 31.3.2022


Martin Šmigura
predseda predstavenstva